

資 金 収 支 計 算 書

令和 2年 4月 1日から
令和 3年 3月31日まで

(単位 : 円)

| 収 入 の 部 | | | |
|-------------------|---------------|---------------|-------------|
| 科 目 | 予 算 | 決 算 | 差 異 |
| 学生生徒等納付金収入 | 2,597,101,000 | 2,557,782,590 | 39,318,410 |
| 授業料収入 | 1,663,420,000 | 1,628,904,500 | 34,515,500 |
| 入学金収入 | 127,480,000 | 129,800,000 | △2,320,000 |
| 実験実習料収入 | 164,580,000 | 157,190,800 | 7,389,200 |
| 施設設備資金収入 | 565,990,000 | 570,055,000 | △4,065,000 |
| 設備維持費収入 | 660,000 | 706,000 | △46,000 |
| 基本保育料収入 | 4,824,000 | 3,823,330 | 1,000,670 |
| 特定保育料収入 | 5,857,000 | 3,882,960 | 1,974,040 |
| その他の納付金収入 | 64,290,000 | 63,420,000 | 870,000 |
| 手数料収入 | 32,514,000 | 30,957,214 | 1,556,786 |
| 入学検定料収入 | 27,000,000 | 25,440,000 | 1,560,000 |
| 試験料収入 | 1,629,000 | 1,598,000 | 31,000 |
| 証明手数料収入 | 685,000 | 628,500 | 56,500 |
| 大学入学共通テスト実施手数料収入 | 3,000,000 | 2,980,714 | 19,286 |
| 入園受入準備費収入 | 200,000 | 310,000 | △110,000 |
| 寄付金収入 | 62,685,000 | 72,019,000 | △9,334,000 |
| 特別寄付金収入 | 2,535,000 | 1,378,000 | 1,157,000 |
| 一般寄付金収入 | 60,150,000 | 70,641,000 | △10,491,000 |
| 補助金収入 | 313,957,000 | 274,819,170 | 39,137,830 |
| 国庫補助金収入 | 210,605,000 | 146,627,000 | 63,978,000 |
| 地方公共団体補助金収入 | 1,452,000 | 5,436,475 | △3,984,475 |
| 施設型給付費収入 | 101,900,000 | 122,755,695 | △20,855,695 |
| 資産売却収入 | 0 | 52,320 | △52,320 |
| その他の資産売却収入 | 0 | 52,320 | △52,320 |
| 付随事業・収益事業収入 | 10,265,000 | 10,145,415 | 119,585 |
| 補助活動収入 | 10,230,000 | 8,955,415 | 1,274,585 |
| 受託事業収入 | 0 | 1,190,000 | △1,190,000 |
| 公開講座収入 | 35,000 | 0 | 35,000 |
| 受取利息・配当金収入 | 11,612,000 | 13,399,961 | △1,787,961 |
| 第3号基本基金引当特定資産運用収入 | 1,600,000 | 1,600,000 | 0 |
| その他の受取利息・配当金収入 | 10,012,000 | 11,799,961 | △1,787,961 |
| 雑収入 | 78,721,000 | 82,036,447 | △3,315,447 |
| 施設設備利用料収入 | 4,157,000 | 2,890,478 | 1,266,522 |
| 県私学振興会退職交付金収入 | 71,602,000 | 75,998,898 | △4,396,898 |
| その他の雑収入 | 2,962,000 | 3,147,071 | △185,071 |
| 借入金等収入 | 0 | 0 | 0 |
| 前受金収入 | 88,817,000 | 124,252,000 | △35,435,000 |
| 授業料前受金収入 | 5,334,000 | 8,754,000 | △3,420,000 |
| 入学金前受金収入 | 80,080,000 | 109,160,000 | △29,080,000 |
| 実験実習料前受金収入 | 0 | 150,000 | △150,000 |
| 施設設備資金前受金収入 | 2,925,000 | 5,335,000 | △2,410,000 |
| その他の納付金前受金収入 | 415,000 | 790,000 | △375,000 |
| その他の前受金収入 | 63,000 | 63,000 | 0 |

(単位 : 円)

| 収入の部 | | | |
|----------------|----------------|----------------|------------|
| 科 目 | 予 算 | 決 算 | 差 異 |
| その他の収入 | 56,775,000 | 57,070,003 | △295,003 |
| 退職給与引当特定資産取崩収入 | 19,112,000 | 19,112,856 | △856 |
| 前期末未収入金収入 | 35,583,000 | 35,357,147 | 225,853 |
| 貸付金回収収入 | 2,080,000 | 2,600,000 | △520,000 |
| 資金収入調整勘定 | △392,736,000 | △411,056,649 | 18,320,649 |
| 期末未収入金 | 0 | △18,319,871 | 18,319,871 |
| 前期末前受金 | △392,736,000 | △392,736,778 | 778 |
| 前年度繰越支払資金 | 7,627,142,000 | 7,627,142,971 | |
| 収入の部合計 | 10,486,853,000 | 10,438,620,442 | 48,232,558 |

(単位 : 円)

| 支 出 の 部 | | | |
|-------------|---------------|---------------|------------|
| 科 目 | 予 算 | 決 算 | 差 異 |
| 人件費支出 | 1,240,827,000 | 1,148,057,733 | 92,769,267 |
| 教員人件費支出 | 780,071,000 | 715,813,149 | 64,257,851 |
| 職員人件費支出 | 393,539,000 | 360,995,050 | 32,543,950 |
| 役員報酬支出 | 25,399,000 | 23,973,200 | 1,425,800 |
| 退職金支出 | 41,818,000 | 47,276,334 | △5,458,334 |
| 教育研究経費支出 | 837,362,000 | 747,543,861 | 89,818,139 |
| 消耗品費支出 | 28,908,000 | 31,857,599 | △2,949,599 |
| 光熱水費支出 | 53,511,000 | 39,368,315 | 14,142,685 |
| 旅費交通費支出 | 6,486,000 | 1,607,530 | 4,878,470 |
| 奨学費支出 | 550,821,000 | 550,510,805 | 310,195 |
| 車輛燃料費支出 | 3,388,000 | 1,491,880 | 1,896,120 |
| 福利費支出 | 10,574,000 | 8,428,080 | 2,145,920 |
| 通信運搬費支出 | 7,496,000 | 5,488,321 | 2,007,679 |
| 印刷製本費支出 | 9,291,000 | 7,779,920 | 1,511,080 |
| 出版物費支出 | 984,000 | 733,921 | 250,079 |
| 修繕費支出 | 29,213,000 | 26,112,834 | 3,100,166 |
| 保険費支出 | 1,085,000 | 865,392 | 219,608 |
| 賃借費支出 | 3,274,000 | 2,816,464 | 457,536 |
| 公租公課支出 | 542,000 | 580,800 | △38,800 |
| 諸会費支出 | 1,364,000 | 1,168,270 | 195,730 |
| 会議費支出 | 52,000 | 0 | 52,000 |
| 報酬手数料支出 | 10,921,000 | 6,217,347 | 4,703,653 |
| 学生生徒活動補助費支出 | 90,816,000 | 32,250,604 | 58,565,396 |
| 委託費支出 | 21,388,000 | 23,153,605 | △1,765,605 |
| 研究費支出 | 7,248,000 | 7,112,174 | 135,826 |
| 管理経費支出 | 155,541,000 | 139,962,844 | 15,578,156 |
| 消耗品費支出 | 7,199,000 | 7,849,770 | △650,770 |
| 光熱水費支出 | 6,453,000 | 4,238,454 | 2,214,546 |
| 旅費交通費支出 | 9,496,000 | 9,391,445 | 104,555 |
| 車輛燃料費支出 | 3,921,000 | 2,278,467 | 1,642,533 |
| 福利費支出 | 3,404,000 | 2,805,545 | 598,455 |
| 通信運搬費支出 | 7,354,000 | 6,414,902 | 939,098 |
| 印刷製本費支出 | 14,283,000 | 12,399,522 | 1,883,478 |
| 出版物費支出 | 197,000 | 4,449,289 | △4,252,289 |
| 修繕費支出 | 10,250,000 | 11,480,414 | △1,230,414 |
| 保険費支出 | 1,394,000 | 1,025,620 | 368,380 |
| 賃借費支出 | 4,782,000 | 3,870,459 | 911,541 |
| 公租公課支出 | 2,039,000 | 1,794,300 | 244,700 |
| 広告費支出 | 41,172,000 | 41,897,045 | △725,045 |
| 諸会費支出 | 2,108,000 | 1,902,333 | 205,667 |
| 渉外費支出 | 8,591,000 | 3,654,973 | 4,936,027 |
| 報酬手数料支出 | 13,509,000 | 10,353,195 | 3,155,805 |
| 委託費支出 | 16,129,000 | 10,777,651 | 5,351,349 |
| 私大経常費返還金支出 | 0 | 41,000 | △41,000 |
| 補助活動仕入支出 | 792,000 | 870,960 | △78,960 |
| 雑費支出 | 2,468,000 | 2,467,500 | 500 |
| 借入金等利息支出 | 0 | 0 | 0 |

(単位：円)

| 支出の部 | | | |
|----------------|----------------|----------------|--------------|
| 科目 | 予算 | 決算 | 差異 |
| 借入金等返済支出 | 0 | 0 | 0 |
| 施設関係支出 | 106,850,000 | 106,844,000 | 6,000 |
| 建物支出 | 10,600,000 | 10,594,000 | 6,000 |
| 構築物支出 | 94,600,000 | 94,600,000 | 0 |
| 建設仮勘定支出 | 1,650,000 | 1,650,000 | 0 |
| 設備関係支出 | 48,023,000 | 43,819,061 | 4,203,939 |
| 教育研究用機器備品支出 | 24,250,000 | 25,438,185 | △1,188,185 |
| 管理用機器備品支出 | 2,414,000 | 2,573,540 | △159,540 |
| 図書支出 | 13,986,000 | 8,435,136 | 5,550,864 |
| ソフトウェア支出 | 7,373,000 | 7,372,200 | 800 |
| 資産運用支出 | 114,501,000 | 151,822,072 | △37,321,072 |
| 退職給与引当特定資産繰入支出 | 14,501,000 | 51,822,072 | △37,321,072 |
| 減価償却引当特定資産繰入支出 | 100,000,000 | 100,000,000 | 0 |
| その他の支出 | 45,678,000 | 91,058,868 | △45,380,868 |
| 貸付金支払支出 | 0 | 2,600,000 | △2,600,000 |
| 前期末未払金支払支出 | 45,678,000 | 45,678,664 | △664 |
| 預り金支出 | 0 | 33,618,196 | △33,618,196 |
| 前払金支払支出 | 0 | 9,162,008 | △9,162,008 |
| [予備費] | (0) | | |
| | 45,000,000 | | 45,000,000 |
| 資金支出調整勘定 | △6,628,000 | △35,713,818 | 29,085,818 |
| 期末未払金 | 0 | △29,435,650 | 29,435,650 |
| 前期末前払金 | △6,628,000 | △6,278,168 | △349,832 |
| 翌年度繰越支払資金 | 7,899,699,000 | 8,045,225,821 | △145,526,821 |
| 支出の部合計 | 10,486,853,000 | 10,438,620,442 | 48,232,558 |

資金収支内訳表

令和 2年 4月 1日から
令和 3年 3月31日まで

収入の部

(単位 : 円)

| 科 目 | 部 門 | 学校法人 | 上武大学 | | | 上武大学 附属幼稚園 | 総 額 |
|------------------|-----|-----------|---------------|-------------|---------------|---------------|---------------|
| | | | ビジネス情報学部 | 看護学部 | 計 | | |
| 学生生徒等納付金収入 | | 0 | 1,925,609,500 | 623,760,800 | 2,549,370,300 | 8,412,290 | 2,557,782,590 |
| 授業料収入 | | 0 | 1,227,819,500 | 401,085,000 | 1,628,904,500 | 0 | 1,628,904,500 |
| 入学金収入 | | 0 | 109,200,000 | 20,600,000 | 129,800,000 | 0 | 129,800,000 |
| 実験実習料収入 | | 0 | 57,280,000 | 99,910,800 | 157,190,800 | 0 | 157,190,800 |
| 施設設備資金収入 | | 0 | 478,930,000 | 91,125,000 | 570,055,000 | 0 | 570,055,000 |
| 設備維持費収入 | | 0 | 0 | 0 | 0 | 706,000 | 706,000 |
| 基本保育料収入 | | 0 | 0 | 0 | 0 | 3,823,330 | 3,823,330 |
| 特定保育料収入 | | 0 | 0 | 0 | 0 | 3,882,960 | 3,882,960 |
| その他の納付金収入 | | 0 | 52,380,000 | 11,040,000 | 63,420,000 | 0 | 63,420,000 |
| 手数料収入 | | 0 | 23,789,185 | 6,858,029 | 30,647,214 | 310,000 | 30,957,214 |
| 入学検定料収入 | | 0 | 20,300,000 | 5,140,000 | 25,440,000 | 0 | 25,440,000 |
| 試験料収入 | | 0 | 543,000 | 1,055,000 | 1,598,000 | 0 | 1,598,000 |
| 証明手数料収入 | | 0 | 502,000 | 126,500 | 628,500 | 0 | 628,500 |
| 大学入学共通テスト実施手数料収入 | | 0 | 2,444,185 | 536,529 | 2,980,714 | 0 | 2,980,714 |
| 入園受入準備費収入 | | 0 | 0 | 0 | 0 | 310,000 | 310,000 |
| 寄付金収入 | | 1,003,000 | 57,670,000 | 12,705,000 | 70,375,000 | 641,000 | 72,019,000 |
| 特別寄付金収入 | | 1,003,000 | 270,000 | 105,000 | 375,000 | 0 | 1,378,000 |
| 一般寄付金収入 | | 0 | 57,400,000 | 12,600,000 | 70,000,000 | 641,000 | 70,641,000 |
| 補助金収入 | | 360,000 | 120,217,522 | 26,585,863 | 146,803,385 | 127,655,785 | 274,819,170 |
| 国庫補助金収入 | | 0 | 120,074,000 | 26,553,000 | 146,627,000 | 0 | 146,627,000 |
| 地方公共団体補助金収入 | | 360,000 | 143,522 | 32,863 | 176,385 | 4,900,090 | 5,436,475 |

収入の部

(単位：円)

| 科 目 | 部 門 | 学校法人 | 上武大学 | | | 上武大学 附属幼稚園 | 総 額 |
|------------------|-----|------------|---------------|-------------|---------------|---------------|---------------|
| | | | ビジネス情報学部 | 看護学部 | 計 | | |
| 施設型給付費収入 | | 0 | 0 | 0 | 0 | 122,755,695 | 122,755,695 |
| 資産売却収入 | | 0 | 52,320 | 0 | 52,320 | 0 | 52,320 |
| その他の資産売却収入 | | 0 | 52,320 | 0 | 52,320 | 0 | 52,320 |
| 付随事業・収益事業収入 | | 21,894 | 2,481,559 | 428,162 | 2,909,721 | 7,213,800 | 10,145,415 |
| 補助活動収入 | | 21,894 | 1,291,559 | 428,162 | 1,719,721 | 7,213,800 | 8,955,415 |
| 受託事業収入 | | 0 | 1,190,000 | 0 | 1,190,000 | 0 | 1,190,000 |
| 受取利息・配当金収入 | | 13,314,080 | 1,191 | 0 | 1,191 | 84,690 | 13,399,961 |
| 第3号基本金引当特定資産運用収入 | | 1,600,000 | 0 | 0 | 0 | 0 | 1,600,000 |
| その他の受取利息・配当金収入 | | 11,714,080 | 1,191 | 0 | 1,191 | 84,690 | 11,799,961 |
| 雑収入 | | 2,250,776 | 73,168,661 | 5,727,606 | 78,896,267 | 889,404 | 82,036,447 |
| 施設設備利用料収入 | | 58,585 | 2,144,971 | 318,144 | 2,463,115 | 368,778 | 2,890,478 |
| 県私学振興会退職交付金収入 | | 0 | 70,152,890 | 5,404,072 | 75,556,962 | 441,936 | 75,998,898 |
| その他の雑収入 | | 2,192,191 | 870,800 | 5,390 | 876,190 | 78,690 | 3,147,071 |
| 借入金等収入 | | 0 | 0 | 0 | 0 | 0 | 0 |
| 計 | | 16,949,750 | 2,202,989,938 | 676,065,460 | 2,879,055,398 | 145,206,969 | 3,041,212,117 |

支 出 の 部

(単位 : 円)

| 科 目 | 部 門 | 学校法人 | 上武大学 | | | 上武大学 附属幼稚園 | 総 額 |
|-------------|-----|------------|-------------|-------------|---------------|---------------|---------------|
| | | | ビジネス情報学部 | 看護学部 | 計 | | |
| 人件費支出 | | 58,070,564 | 741,141,675 | 267,277,041 | 1,008,418,716 | 81,568,453 | 1,148,057,733 |
| 教員人件費支出 | | 0 | 446,456,008 | 203,814,941 | 650,270,949 | 65,542,200 | 715,813,149 |
| 職員人件費支出 | | 34,097,364 | 255,385,473 | 55,927,896 | 311,313,369 | 15,584,317 | 360,995,050 |
| 役員報酬支出 | | 23,973,200 | 0 | 0 | 0 | 0 | 23,973,200 |
| 退職金支出 | | 0 | 39,300,194 | 7,534,204 | 46,834,398 | 441,936 | 47,276,334 |
| 教育研究経費支出 | | 0 | 631,958,381 | 101,919,849 | 733,878,230 | 13,665,631 | 747,543,861 |
| 消耗品費支出 | | 0 | 12,568,084 | 11,424,490 | 23,992,574 | 7,865,025 | 31,857,599 |
| 光熱水費支出 | | 0 | 32,145,565 | 4,703,625 | 36,849,190 | 2,519,125 | 39,368,315 |
| 旅費交通費支出 | | 0 | 454,709 | 1,137,456 | 1,592,165 | 15,365 | 1,607,530 |
| 奨学費支出 | | 0 | 515,717,305 | 34,793,500 | 550,510,805 | 0 | 550,510,805 |
| 車輛燃料費支出 | | 0 | 1,260,280 | 0 | 1,260,280 | 231,600 | 1,491,880 |
| 福利費支出 | | 0 | 1,688,650 | 6,704,010 | 8,392,660 | 35,420 | 8,428,080 |
| 通信運搬費支出 | | 0 | 3,512,891 | 1,729,108 | 5,241,999 | 246,322 | 5,488,321 |
| 印刷製本費支出 | | 0 | 4,144,523 | 3,278,378 | 7,422,901 | 357,019 | 7,779,920 |
| 出版物費支出 | | 0 | 480,662 | 237,255 | 717,917 | 16,004 | 733,921 |
| 修繕費支出 | | 0 | 19,377,756 | 5,296,062 | 24,673,818 | 1,439,016 | 26,112,834 |
| 保険費支出 | | 0 | 628,690 | 0 | 628,690 | 236,702 | 865,392 |
| 賃借費支出 | | 0 | 1,034,410 | 1,637,934 | 2,672,344 | 144,120 | 2,816,464 |
| 公租公課支出 | | 0 | 431,800 | 800 | 432,600 | 148,200 | 580,800 |
| 諸会費支出 | | 0 | 226,600 | 728,600 | 955,200 | 213,070 | 1,168,270 |
| 報酬手数料支出 | | 0 | 608,101 | 5,608,603 | 6,216,704 | 643 | 6,217,347 |
| 学生生徒活動補助費支出 | | 0 | 15,047,497 | 17,203,107 | 32,250,604 | 0 | 32,250,604 |
| 委託費支出 | | 0 | 18,017,068 | 4,938,537 | 22,955,605 | 198,000 | 23,153,605 |
| 研究費支出 | | 0 | 4,613,790 | 2,498,384 | 7,112,174 | 0 | 7,112,174 |

支 出 の 部

(単位：円)

| 科 目 | 部 門 | 学校法人 | 上武大学 | | | 上武大学 附属幼稚園 | 総 額 |
|------------|-----|------------|-------------|------------|-------------|---------------|-------------|
| | | | ビジネス情報学部 | 看護学部 | 計 | | |
| 管理経費支出 | | 22,581,622 | 51,381,223 | 60,441,755 | 111,822,978 | 5,558,244 | 139,962,844 |
| 消耗品費支出 | | 3,543,856 | 1,772,042 | 1,441,728 | 3,213,770 | 1,092,144 | 7,849,770 |
| 光熱水費支出 | | 817,321 | 2,834,578 | 586,555 | 3,421,133 | 0 | 4,238,454 |
| 旅費交通費支出 | | 4,330 | 4,788,061 | 4,586,699 | 9,374,760 | 12,355 | 9,391,445 |
| 車輛燃料費支出 | | 124,701 | 2,064,500 | 86,866 | 2,151,366 | 2,400 | 2,278,467 |
| 福利費支出 | | 297,618 | 629,497 | 1,408,442 | 2,037,939 | 469,988 | 2,805,545 |
| 通信運搬費支出 | | 419,519 | 1,647,359 | 4,286,395 | 5,933,754 | 61,629 | 6,414,902 |
| 印刷製本費支出 | | 430,539 | 2,526,996 | 9,441,987 | 11,968,983 | 0 | 12,399,522 |
| 出版物費支出 | | 143,045 | 4,240,844 | 25,200 | 4,266,044 | 40,200 | 4,449,289 |
| 修繕費支出 | | 1,198,426 | 8,218,502 | 289,236 | 8,507,738 | 1,774,250 | 11,480,414 |
| 保険費支出 | | 343,660 | 474,180 | 132,150 | 606,330 | 75,630 | 1,025,620 |
| 賃借費支出 | | 206,162 | 2,674,934 | 678,563 | 3,353,497 | 310,800 | 3,870,459 |
| 公租公課支出 | | 273,233 | 1,004,259 | 205,989 | 1,210,248 | 310,819 | 1,794,300 |
| 広告費支出 | | 0 | 7,541,469 | 34,355,576 | 41,897,045 | 0 | 41,897,045 |
| 諸会費支出 | | 1,349,200 | 401,633 | 114,800 | 516,433 | 36,700 | 1,902,333 |
| 渉外費支出 | | 901,344 | 2,144,491 | 575,101 | 2,719,592 | 34,037 | 3,654,973 |
| 報酬手数料支出 | | 9,291,533 | 547,171 | 280,796 | 827,967 | 233,695 | 10,353,195 |
| 委託費支出 | | 734,635 | 7,864,707 | 1,945,672 | 9,810,379 | 232,637 | 10,777,651 |
| 私大経常費返還金支出 | | 41,000 | 0 | 0 | 0 | 0 | 41,000 |
| 補助活動仕入支出 | | 0 | 0 | 0 | 0 | 870,960 | 870,960 |
| 雑費支出 | | 2,461,500 | 6,000 | 0 | 6,000 | 0 | 2,467,500 |
| 借入金等利息支出 | | 0 | 0 | 0 | 0 | 0 | 0 |
| 借入金等返済支出 | | 0 | 0 | 0 | 0 | 0 | 0 |
| 施設関係支出 | | 0 | 106,689,000 | 0 | 106,689,000 | 155,000 | 106,844,000 |

支 出 の 部

(単位 : 円)

| 科 目 | 部 門 | 学校法人 | 上武大学 | | | 上武大学 附属幼稚園 | 総 額 |
|-------------|-----|------------|---------------|-------------|---------------|---------------|---------------|
| | | | ビジネス情報学部 | 看護学部 | 計 | | |
| 建物支出 | | 0 | 10,439,000 | 0 | 10,439,000 | 155,000 | 10,594,000 |
| 構築物支出 | | 0 | 94,600,000 | 0 | 94,600,000 | 0 | 94,600,000 |
| 建設仮勘定支出 | | 0 | 1,650,000 | 0 | 1,650,000 | 0 | 1,650,000 |
| 設備関係支出 | | 3,109,810 | 30,320,841 | 8,782,704 | 39,103,545 | 1,605,706 | 43,819,061 |
| 教育研究用機器備品支出 | | 0 | 23,871,257 | 1,377,476 | 25,248,733 | 189,452 | 25,438,185 |
| 管理用機器備品支出 | | 137,610 | 1,118,830 | 0 | 1,118,830 | 1,317,100 | 2,573,540 |
| 図書支出 | | 0 | 5,330,754 | 3,005,228 | 8,335,982 | 99,154 | 8,435,136 |
| ソフトウェア支出 | | 2,972,200 | 0 | 4,400,000 | 4,400,000 | 0 | 7,372,200 |
| 計 | | 83,761,996 | 1,561,491,120 | 438,421,349 | 1,999,912,469 | 102,553,034 | 2,186,227,499 |

人 件 費 支 出 内 訳 表

令和 2年 4月 1日から
令和 3年 3月31日まで

(単位 : 円)

| 部 門 科 目 | 学校法人 | 上武大学 | | | 上武大学 附属幼稚園 | 総 額 |
|------------|------------|-------------|-------------|---------------|---------------|---------------|
| | | ビジネス情報学部 | 看護学部 | 計 | | |
| 教員人件費支出 | 0 | 446,456,008 | 203,814,941 | 650,270,949 | 65,542,200 | 715,813,149 |
| 本務教員 | 0 | 431,286,755 | 193,830,139 | 625,116,894 | 47,859,954 | 672,976,848 |
| 本俸 | 0 | 231,087,880 | 108,165,860 | 339,253,740 | 24,471,600 | 363,725,340 |
| 期末手当 | 0 | 66,958,880 | 35,186,530 | 102,145,410 | 7,580,460 | 109,725,870 |
| その他の手当 | 0 | 72,012,140 | 22,240,900 | 94,253,040 | 8,774,348 | 103,027,388 |
| 所定福利費 | 0 | 61,227,855 | 28,236,849 | 89,464,704 | 7,033,546 | 96,498,250 |
| 兼務教員 | 0 | 15,169,253 | 9,984,802 | 25,154,055 | 17,682,246 | 42,836,301 |
| 職員人件費支出 | 34,097,364 | 255,385,473 | 55,927,896 | 311,313,369 | 15,584,317 | 360,995,050 |
| 本務職員 | 25,239,056 | 240,840,653 | 54,602,028 | 295,442,681 | 10,311,694 | 330,993,431 |
| 本俸 | 12,123,800 | 123,169,620 | 28,164,000 | 151,333,620 | 4,859,700 | 168,317,120 |
| 期末手当 | 3,856,950 | 43,096,060 | 9,889,800 | 52,985,860 | 1,051,000 | 57,893,810 |
| その他の手当 | 5,389,600 | 35,559,960 | 7,967,580 | 43,527,540 | 3,018,288 | 51,935,428 |
| 所定福利費 | 3,868,706 | 39,015,013 | 8,580,648 | 47,595,661 | 1,382,706 | 52,847,073 |
| 兼務職員 | 8,858,308 | 14,544,820 | 1,325,868 | 15,870,688 | 5,272,623 | 30,001,619 |
| 役員報酬支出 | 23,973,200 | 0 | 0 | 0 | 0 | 23,973,200 |
| 退職金支出 | 0 | 39,300,194 | 7,534,204 | 46,834,398 | 441,936 | 47,276,334 |
| 教員 | 0 | 893,916 | 7,300,281 | 8,194,197 | 0 | 8,194,197 |
| 職員 | 0 | 38,406,278 | 233,923 | 38,640,201 | 441,936 | 39,082,137 |
| 計 | 58,070,564 | 741,141,675 | 267,277,041 | 1,008,418,716 | 81,568,453 | 1,148,057,733 |

活動区分資金収支計算書

令和 2年 4月 1日から

令和 3年 3月31日まで

(単位 : 円)

| | | 科 目 | 金 額 | |
|----------------|----|----------------------------|-----------------------------|--------------|
| 教育活動による資金収支 | 収入 | 学生生徒等納付金収入 | 2,557,782,590 | |
| | | 手数料収入 | 30,957,214 | |
| | | 特別寄付金収入 | 1,378,000 | |
| | | 一般寄付金収入 | 70,641,000 | |
| | | 経常費等補助金収入 | 274,819,170 | |
| | | 付随事業収入 | 10,145,415 | |
| | | 雑収入 | 82,036,447 | |
| | | 教育活動資金収入計 | 3,027,759,836 | |
| | 支出 | 人件費支出 | 1,148,057,733 | |
| | | 教育研究経費支出 | 747,543,861 | |
| | | 管理経費支出 | 139,962,844 | |
| | | 補助活動仕入支出 | 870,960 | |
| | | 教育活動資金支出計 | 2,035,564,438 | |
| | | | 差引 | 992,195,398 |
| | | 調整勘定等 | △266,449,796 | |
| | | 教育活動資金収支差額 | 725,745,602 | |
| | | 科 目 | 金 額 | |
| 施設整備等活動による資金収支 | 収入 | 施設設備売却収入 | 52,320 | |
| | | 施設整備等活動資金収入計 | 52,320 | |
| | 支出 | 施設関係支出 | 106,844,000 | |
| | | 設備関係支出 | 43,819,061 | |
| | | 減価償却引当特定資産繰入支出 | 100,000,000 | |
| | | 施設整備等活動資金支出計 | 250,663,061 | |
| | | | 差引 | △250,610,741 |
| | | | 調整勘定等 | △4,124,560 |
| | | | 施設整備等活動資金収支差額 | △254,735,301 |
| | | | 小計 (教育活動資金収支差額+施設整備等資金収支差額) | 471,010,301 |
| | | | 科 目 | 金 額 |
| その他の活動による資金収支 | 収入 | 退職給与引当特定資産取崩収入 | 19,112,856 | |
| | | 貸付金回収収入 | 2,600,000 | |
| | | 小計 | 21,712,856 | |
| | | 受取利息・配当金収入 | 13,399,961 | |
| | | | その他の活動資金収入計 | 35,112,817 |
| | 支出 | 退職給与引当特定資産繰入支出 | 51,822,072 | |
| | | 貸付金支払支出 | 2,600,000 | |
| | | 預り金支出 | 33,618,196 | |
| | | 小計 | 88,040,268 | |
| | | その他の活動資金支出計 | 88,040,268 | |
| | | | 差引 | △52,927,451 |
| | | 調整勘定等 | 0 | |
| | | その他の活動資金収支差額 | △52,927,451 | |
| | | 支払資金の増減額 (小計+その他の活動資金収支差額) | 418,082,850 | |

| | |
|-----------|---------------|
| 前年度繰越支払資金 | 7,627,142,971 |
| 翌年度繰越支払資金 | 8,045,225,821 |

(注記)

活動区分ごとの調整勘定等の計算過程は以下のとおり。

(単位：円)

| 項 目 | 資金収支 計算書計上額 | 教育活動 による資金収支 | 施設整備等活動 による資金収支 | その他の活動 による資金収支 |
|------------|----------------|-----------------|--------------------|-------------------|
| 前受金収入 | 124,252,000 | 124,252,000 | | |
| 前期末未収入金収入 | 35,357,147 | 35,357,147 | | |
| 期末未収入金 | △18,319,871 | △18,319,871 | | |
| 前期末前受金 | △392,736,778 | △392,736,778 | | |
| 収入計 | △251,447,502 | △251,447,502 | 0 | 0 |
| 前期末未払金支払支出 | 45,678,664 | 41,554,104 | 4,124,560 | |
| 前払金支払支出 | 9,162,008 | 9,162,008 | | |
| 期末未払金 | △29,435,650 | △29,435,650 | | |
| 前期末前払金 | △6,278,168 | △6,278,168 | | |
| 支出計 | 19,126,854 | 15,002,294 | 4,124,560 | 0 |
| 収入計－支出計 | △270,574,356 | △266,449,796 | △4,124,560 | 0 |

事業活動収支計算書

令和 2年 4月 1日から

令和 3年 3月31日まで

(単位 : 円)

| | | 予 算 | 決 算 | 差 異 | |
|----------|----------------|---------------|---------------|-------------|-------------|
| 教育活動収支 | 科 目 | | | | |
| | 学生生徒等納付金 | 2,597,101,000 | 2,557,782,590 | 39,318,410 | |
| | 授業料 | 1,663,420,000 | 1,628,904,500 | 34,515,500 | |
| | 入学金 | 127,480,000 | 129,800,000 | △2,320,000 | |
| | 実験実習料 | 164,580,000 | 157,190,800 | 7,389,200 | |
| | 施設設備資金 | 565,990,000 | 570,055,000 | △4,065,000 | |
| | 設備維持費 | 660,000 | 706,000 | △46,000 | |
| | 基本保育料 | 4,824,000 | 3,823,330 | 1,000,670 | |
| | 特定保育料 | 5,857,000 | 3,882,960 | 1,974,040 | |
| | その他の納付金 | 64,290,000 | 63,420,000 | 870,000 | |
| | 手数料 | 32,514,000 | 30,957,214 | 1,556,786 | |
| | 入学検定料 | 27,000,000 | 25,440,000 | 1,560,000 | |
| | 試験料 | 1,629,000 | 1,598,000 | 31,000 | |
| | 証明手数料 | 685,000 | 628,500 | 56,500 | |
| | 大学入学共通テスト実施手数料 | 3,000,000 | 2,980,714 | 19,286 | |
| | 入園受入準備費 | 200,000 | 310,000 | △110,000 | |
| | 収入の部 | 寄付金 | 62,685,000 | 72,019,000 | △9,334,000 |
| | | 特別寄付金 | 2,535,000 | 1,378,000 | 1,157,000 |
| | | 一般寄付金 | 60,150,000 | 70,641,000 | △10,491,000 |
| | | 経常費等補助金 | 313,957,000 | 274,819,170 | 39,137,830 |
| | | 国庫補助金 | 210,605,000 | 146,627,000 | 63,978,000 |
| | | 地方公共団体補助金 | 1,452,000 | 5,436,475 | △3,984,475 |
| | | 施設型給付費 | 101,900,000 | 122,755,695 | △20,855,695 |
| | | 付随事業収入 | 10,265,000 | 10,145,415 | 119,585 |
| | | 補助活動収入 | 10,230,000 | 8,955,415 | 1,274,585 |
| | | 受託事業収入 | 0 | 1,190,000 | △1,190,000 |
| | | 公開講座収入 | 35,000 | 0 | 35,000 |
| | | 雑収入 | 78,721,000 | 82,036,447 | △3,315,447 |
| | | 施設設備利用料 | 4,157,000 | 2,890,478 | 1,266,522 |
| | | 県私学振興会退職交付金収入 | 71,602,000 | 75,998,898 | △4,396,898 |
| | その他の雑収入 | 2,962,000 | 3,147,071 | △185,071 | |
| | 教育活動収入計 | 3,095,243,000 | 3,027,759,836 | 67,483,164 | |
| 事業活動支出の部 | 科 目 | | | | |
| | 人件費 | 1,289,666,000 | 1,180,766,949 | 108,899,051 | |
| | 教員人件費 | 780,071,000 | 715,813,149 | 64,257,851 | |
| | 職員人件費 | 393,539,000 | 360,995,050 | 32,543,950 | |
| | 役員報酬 | 25,399,000 | 23,973,200 | 1,425,800 | |
| | 退職給与引当金繰入額 | 53,450,000 | 37,320,216 | 16,129,784 | |
| | 退職金 | 37,207,000 | 42,665,334 | △5,458,334 | |
| | 教育研究経費 | 1,093,523,000 | 1,012,241,327 | 81,281,673 | |
| | 消耗品費 | 28,908,000 | 31,857,599 | △2,949,599 | |
| | 光熱水費 | 53,511,000 | 39,368,315 | 14,142,685 | |
| | 旅費交通費 | 6,486,000 | 1,607,530 | 4,878,470 | |
| | 奨学費 | 550,821,000 | 550,510,805 | 310,195 | |
| | 車輛燃料費 | 3,388,000 | 1,491,880 | 1,896,120 | |
| | 福利費 | 10,574,000 | 8,428,080 | 2,145,920 | |
| | 通信運搬費 | 7,496,000 | 5,488,321 | 2,007,679 | |
| 印刷製本費 | 9,291,000 | 7,779,920 | 1,511,080 | | |
| 出版物費 | 984,000 | 733,921 | 250,079 | | |

| | | | | |
|-------------|------------------|---------------|---------------|--------------|
| | 修繕費 | 29,213,000 | 26,112,834 | 3,100,166 |
| | 保険費 | 1,085,000 | 865,392 | 219,608 |
| | 賃借費 | 3,274,000 | 2,816,464 | 457,536 |
| | 公租公課 | 542,000 | 580,800 | △38,800 |
| | 諸会費 | 1,364,000 | 1,168,270 | 195,730 |
| | 会議費 | 52,000 | 0 | 52,000 |
| | 報酬手数料 | 10,921,000 | 6,217,347 | 4,703,653 |
| | 学生生徒活動補助費 | 90,816,000 | 32,250,604 | 58,565,396 |
| | 委託費 | 21,388,000 | 23,153,605 | △1,765,605 |
| | 研究費 | 7,248,000 | 7,112,174 | 135,826 |
| | 減価償却額 | 256,161,000 | 264,697,466 | △8,536,466 |
| | 管理経費 | 193,049,000 | 179,504,354 | 13,544,646 |
| | 消耗品費 | 7,199,000 | 7,849,770 | △650,770 |
| | 光熱水費 | 6,453,000 | 4,238,454 | 2,214,546 |
| | 旅費交通費 | 9,496,000 | 9,391,445 | 104,555 |
| | 車輛燃料費 | 3,921,000 | 2,278,467 | 1,642,533 |
| | 福利費 | 3,404,000 | 2,805,545 | 598,455 |
| | 通信運搬費 | 7,354,000 | 6,414,902 | 939,098 |
| | 印刷製本費 | 14,283,000 | 12,399,522 | 1,883,478 |
| | 出版物費 | 197,000 | 4,449,289 | △4,252,289 |
| | 修繕費 | 10,250,000 | 11,480,414 | △1,230,414 |
| | 保険費 | 1,394,000 | 1,025,620 | 368,380 |
| | 賃借費 | 4,782,000 | 3,870,459 | 911,541 |
| | 公租公課 | 2,039,000 | 1,794,300 | 244,700 |
| | 広告費 | 41,172,000 | 41,897,045 | △725,045 |
| | 諸会費 | 2,108,000 | 1,902,333 | 205,667 |
| | 渉外費 | 8,591,000 | 3,654,973 | 4,936,027 |
| | 報酬手数料 | 13,509,000 | 10,353,195 | 3,155,805 |
| | 委託費 | 16,129,000 | 10,777,651 | 5,351,349 |
| | 私大経常費返還金 | 0 | 41,000 | △41,000 |
| | 補助活動収入原価 | 792,000 | 870,960 | △78,960 |
| | 減価償却額 | 37,508,000 | 39,541,510 | △2,033,510 |
| | 雑費 | 2,468,000 | 2,467,500 | 500 |
| | 徴収不能額等 | 383,000 | 515,000 | △132,000 |
| | 徴収不能引当金繰入額 | 383,000 | 289,000 | 94,000 |
| | 徴収不能額 | 0 | 226,000 | △226,000 |
| | 教育活動支出計 | 2,576,621,000 | 2,373,027,630 | 203,593,370 |
| | 教育活動収支差額 | 518,622,000 | 654,732,206 | △136,110,206 |
| | 科 目 | 予 算 | 決 算 | 差 異 |
| 事業活動収入の外部収支 | 受取利息・配当金 | 11,612,000 | 13,399,961 | △1,787,961 |
| | 第3号基本金引当特定資産運用収入 | 1,600,000 | 1,600,000 | 0 |
| | その他の受取利息・配当金 | 10,012,000 | 11,799,961 | △1,787,961 |
| | その他の教育活動外収入 | 0 | 0 | 0 |
| | | | | |
| | | | | |
| | 教育活動外収入計 | 11,612,000 | 13,399,961 | △1,787,961 |
| | 科 目 | 予 算 | 決 算 | 差 異 |
| | 借入金等利息 | 0 | 0 | 0 |
| | その他の教育活動外支出 | 0 | 0 | 0 |
| | | | | |
| | | | | |
| | | | | |

| | | | | | |
|----------|---------------|----------------|----------------|--------------|-------------|
| 事業活動支出の部 | | | | | |
| | | | | | |
| | | | | | |
| | | | | | |
| | 教育活動外支出計 | 0 | 0 | 0 | |
| | 教育活動外収支差額 | 11,612,000 | 13,399,961 | △1,787,961 | |
| | 經常収支差額 | 530,234,000 | 668,132,167 | △137,898,167 | |
| 特別収支の部 | 科 目 | 予 算 | 決 算 | 差 異 | |
| | 事業活動収入の部 | 資産売却差額 | 0 | 0 | 0 |
| | | その他の特別収入 | 0 | 3,704,234 | △3,704,234 |
| | | 現物寄付 | 0 | 3,704,234 | △3,704,234 |
| | | | | | |
| | | | | | |
| | | 特別収入計 | 0 | 3,704,234 | △3,704,234 |
| | 事業活動支出の部 | 科 目 | 予 算 | 決 算 | 差 異 |
| | | 資産処分差額 | 0 | 25,151,595 | △25,151,595 |
| | | 施設処分差額 | 0 | 24,076,844 | △24,076,844 |
| | | 設備処分差額 | 0 | 964,885 | △964,885 |
| | | その他の処分差額 | 0 | 109,866 | △109,866 |
| | | その他の特別支出 | 0 | 0 | 0 |
| | | | | | |
| | | 特別支出計 | 0 | 25,151,595 | △25,151,595 |
| | 特別収支差額 | 0 | △21,447,361 | 21,447,361 | |
| | [予備費] | (0) | | 45,000,000 | |
| | | 45,000,000 | | 45,000,000 | |
| | 基本金組入前当年度収支差額 | 485,234,000 | 646,684,806 | △161,450,806 | |
| | 基本金組入額合計 | △256,098,000 | 0 | △256,098,000 | |
| | 当年度収支差額 | 229,136,000 | 646,684,806 | △417,548,806 | |
| | 前年度繰越収支差額 | △2,137,220,000 | △2,137,220,341 | 341 | |
| | 基本金取崩額 | 0 | 60,523,251 | △60,523,251 | |
| | 翌年度繰越収支差額 | △1,908,084,000 | △1,430,012,284 | △478,071,716 | |
| | (参考) | | | | |
| | 事業活動収入計 | 3,106,855,000 | 3,044,864,031 | 61,990,969 | |
| | 事業活動支出計 | 2,621,621,000 | 2,398,179,225 | 223,441,775 | |

事業活動収支内訳表

令和 2年 4月 1日から
令和 3年 3月31日まで

(単位 : 円)

| | 部 門 | 学校法人 | 上武大学 | 上武大学 附属幼稚園 | 総 額 |
|-----------|----------------|-----------|---------------|---------------|---------------|
| | 科 目 | | | | |
| 教育活動収入の支部 | 学生生徒等納付金 | 0 | 2,549,370,300 | 8,412,290 | 2,557,782,590 |
| | 授業料 | 0 | 1,628,904,500 | 0 | 1,628,904,500 |
| | 入学金 | 0 | 129,800,000 | 0 | 129,800,000 |
| | 実験実習料 | 0 | 157,190,800 | 0 | 157,190,800 |
| | 施設設備資金 | 0 | 570,055,000 | 0 | 570,055,000 |
| | 設備維持費 | 0 | 0 | 706,000 | 706,000 |
| | 基本保育料 | 0 | 0 | 3,823,330 | 3,823,330 |
| | 特定保育料 | 0 | 0 | 3,882,960 | 3,882,960 |
| | その他の納付金 | 0 | 63,420,000 | 0 | 63,420,000 |
| | 手数料 | 0 | 30,647,214 | 310,000 | 30,957,214 |
| | 入学検定料 | 0 | 25,440,000 | 0 | 25,440,000 |
| | 試験料 | 0 | 1,598,000 | 0 | 1,598,000 |
| | 証明手数料 | 0 | 628,500 | 0 | 628,500 |
| | 大学入学共通テスト実施手数料 | 0 | 2,980,714 | 0 | 2,980,714 |
| | 入園受入準備費 | 0 | 0 | 310,000 | 310,000 |
| | 寄付金 | 1,003,000 | 70,375,000 | 641,000 | 72,019,000 |
| | 特別寄付金 | 1,003,000 | 375,000 | 0 | 1,378,000 |
| | 一般寄付金 | 0 | 70,000,000 | 641,000 | 70,641,000 |
| | 経常費等補助金 | 360,000 | 146,803,385 | 127,655,785 | 274,819,170 |
| | 国庫補助金 | 0 | 146,627,000 | 0 | 146,627,000 |
| 地方公共団体補助金 | 360,000 | 176,385 | 4,900,090 | 5,436,475 | |
| 施設型給付費 | 0 | 0 | 122,755,695 | 122,755,695 | |

(単位：円)

| 科 目 | 部 門 | | 上武大学 附属幼稚園 | 総 額 |
|---------------|------------|---------------|---------------|---------------|
| | 学校法人 | 上武大学 | | |
| 付随事業収入 | 21,894 | 2,909,721 | 7,213,800 | 10,145,415 |
| 補助活動収入 | 21,894 | 1,719,721 | 7,213,800 | 8,955,415 |
| 受託事業収入 | 0 | 1,190,000 | 0 | 1,190,000 |
| 雑収入 | 2,250,776 | 78,896,267 | 889,404 | 82,036,447 |
| 施設設備利用料 | 58,585 | 2,463,115 | 368,778 | 2,890,478 |
| 県私学振興会退職交付金収入 | 0 | 75,556,962 | 441,936 | 75,998,898 |
| その他の雑収入 | 2,192,191 | 876,190 | 78,690 | 3,147,071 |
| 教育活動収入計 | 3,635,670 | 2,879,001,887 | 145,122,279 | 3,027,759,836 |
| 人件費 | 58,070,564 | 1,041,127,932 | 81,568,453 | 1,180,766,949 |
| 教員人件費 | 0 | 650,270,949 | 65,542,200 | 715,813,149 |
| 職員人件費 | 34,097,364 | 311,313,369 | 15,584,317 | 360,995,050 |
| 役員報酬 | 23,973,200 | 0 | 0 | 23,973,200 |
| 退職給与引当金繰入額 | 0 | 37,320,216 | 0 | 37,320,216 |
| 退職金 | 0 | 42,223,398 | 441,936 | 42,665,334 |
| 教育研究経費 | 0 | 989,555,696 | 22,685,631 | 1,012,241,327 |
| 消耗品費 | 0 | 23,992,574 | 7,865,025 | 31,857,599 |
| 光熱水費 | 0 | 36,849,190 | 2,519,125 | 39,368,315 |
| 旅費交通費 | 0 | 1,592,165 | 15,365 | 1,607,530 |
| 奨学費 | 0 | 550,510,805 | 0 | 550,510,805 |
| 車輛燃料費 | 0 | 1,260,280 | 231,600 | 1,491,880 |
| 福利費 | 0 | 8,392,660 | 35,420 | 8,428,080 |
| 通信運搬費 | 0 | 5,241,999 | 246,322 | 5,488,321 |
| 印刷製本費 | 0 | 7,422,901 | 357,019 | 7,779,920 |
| 出版物費 | 0 | 717,917 | 16,004 | 733,921 |
| 修繕費 | 0 | 24,673,818 | 1,439,016 | 26,112,834 |

(単位：円)

| 科 目 | 部 門 | | 上武大学 附属幼稚園 | 総 額 |
|-----------|------------|-------------|---------------|-------------|
| | 学校法人 | 上武大学 | | |
| 保険費 | 0 | 628,690 | 236,702 | 865,392 |
| 賃借費 | 0 | 2,672,344 | 144,120 | 2,816,464 |
| 公租公課 | 0 | 432,600 | 148,200 | 580,800 |
| 諸会費 | 0 | 955,200 | 213,070 | 1,168,270 |
| 報酬手数料 | 0 | 6,216,704 | 643 | 6,217,347 |
| 学生生徒活動補助費 | 0 | 32,250,604 | 0 | 32,250,604 |
| 委託費 | 0 | 22,955,605 | 198,000 | 23,153,605 |
| 研究費 | 0 | 7,112,174 | 0 | 7,112,174 |
| 減価償却額 | 0 | 255,677,466 | 9,020,000 | 264,697,466 |
| 管理経費 | 24,333,263 | 148,541,965 | 6,629,126 | 179,504,354 |
| 消耗品費 | 3,543,856 | 3,213,770 | 1,092,144 | 7,849,770 |
| 光熱水費 | 817,321 | 3,421,133 | 0 | 4,238,454 |
| 旅費交通費 | 4,330 | 9,374,760 | 12,355 | 9,391,445 |
| 車輛燃料費 | 124,701 | 2,151,366 | 2,400 | 2,278,467 |
| 福利費 | 297,618 | 2,037,939 | 469,988 | 2,805,545 |
| 通信運搬費 | 419,519 | 5,933,754 | 61,629 | 6,414,902 |
| 印刷製本費 | 430,539 | 11,968,983 | 0 | 12,399,522 |
| 出版物費 | 143,045 | 4,266,044 | 40,200 | 4,449,289 |
| 修繕費 | 1,198,426 | 8,507,738 | 1,774,250 | 11,480,414 |
| 保険費 | 343,660 | 606,330 | 75,630 | 1,025,620 |
| 賃借費 | 206,162 | 3,353,497 | 310,800 | 3,870,459 |
| 公租公課 | 273,233 | 1,210,248 | 310,819 | 1,794,300 |
| 広告費 | 0 | 41,897,045 | 0 | 41,897,045 |
| 諸会費 | 1,349,200 | 516,433 | 36,700 | 1,902,333 |
| 渉外費 | 901,344 | 2,719,592 | 34,037 | 3,654,973 |

(単位：円)

| 部 門 科 目 | | 学校法人 | 上武大学 | 上武大学 附属幼稚園 | 総 額 |
|---|------------------|---------------|-------------|---------------|------------|
| | | 報酬手数料 | 9,291,533 | 827,967 | 233,695 |
| 委託費 | 734,635 | 9,810,379 | 232,637 | 10,777,651 | |
| 私大経常費返還金 | 41,000 | 0 | 0 | 41,000 | |
| 補助活動収入原価 | 0 | 0 | 870,960 | 870,960 | |
| 減価償却額 | 1,751,641 | 36,718,987 | 1,070,882 | 39,541,510 | |
| 雑費 | 2,461,500 | 6,000 | 0 | 2,467,500 | |
| 徴収不能額等 | 0 | 515,000 | 0 | 515,000 | |
| 徴収不能引当金繰入額 | 0 | 289,000 | 0 | 289,000 | |
| 徴収不能額 | 0 | 226,000 | 0 | 226,000 | |
| 教育活動支出計 | 82,403,827 | 2,179,740,593 | 110,883,210 | 2,373,027,630 | |
| 教育活動収支差額 | △78,768,157 | 699,261,294 | 34,239,069 | 654,732,206 | |
| 事 業 活 動 の 外 部 収 支 | 受取利息・配当金 | 13,314,080 | 1,191 | 84,690 | 13,399,961 |
| | 第3号基本金引当特定資産運用収入 | 1,600,000 | 0 | 0 | 1,600,000 |
| | その他の受取利息・配当金 | 11,714,080 | 1,191 | 84,690 | 11,799,961 |
| | その他の教育活動外収入 | 0 | 0 | 0 | 0 |
| | | | | | |
| | 教育活動外収入計 | 13,314,080 | 1,191 | 84,690 | 13,399,961 |
| | 借入金等利息 | 0 | 0 | 0 | 0 |
| その他の教育活動外支出 | 0 | 0 | 0 | 0 | |
| | | | | | |
| | | | | | |
| | | | | | |

(単位：円)

| 部 門 科 目 | | 学校法人 | 上武大学 | 上武大学 附属幼稚園 | 総 額 |
|----------------------------------|-----------|-------------|-------------|---------------|-------------|
| | | | | | |
| 事業 活 動 支 出 の 部 | | | | | |
| | | | | | |
| | | | | | |
| | | | | | |
| | | | | | |
| | 教育活動外支出計 | 0 | 0 | 0 | 0 |
| | 教育活動外収支差額 | 13,314,080 | 1,191 | 84,690 | 13,399,961 |
| 経常収支差額 | | △65,454,077 | 699,262,485 | 34,323,759 | 668,132,167 |
| 特 別 収 支 部 | 事業 | | | | |
| | 資産売却差額 | 0 | 0 | 0 | 0 |
| | その他の特別収入 | 0 | 3,700,604 | 3,630 | 3,704,234 |
| | 現物寄付 | 0 | 3,700,604 | 3,630 | 3,704,234 |
| | | | | | |
| | | | | | |
| | 特別収入計 | 0 | 3,700,604 | 3,630 | 3,704,234 |
| | 資産処分差額 | 136,226 | 23,544,427 | 1,470,942 | 25,151,595 |
| | 施設処分差額 | 0 | 22,765,979 | 1,310,865 | 24,076,844 |
| | 設備処分差額 | 136,226 | 668,582 | 160,077 | 964,885 |
| その他の処分差額 | 0 | 109,866 | 0 | 109,866 | |
| その他の特別支出 | 0 | 0 | 0 | 0 | |
| | | | | | |
| | | | | | |

(単位：円)

| 科 目 | 部 門 | 学校法人 | 上武大学 | 上武大学 附属幼稚園 | 総 額 |
|----------------------------------|-------|-------------|-------------|---------------|-------------|
| | | | | | |
| 事業 活 動 支 出 の 部 | | | | | |
| | | | | | |
| | | | | | |
| | | | | | |
| | | | | | |
| | | | | | |
| | 特別支出計 | | 136,226 | 23,544,427 | 1,470,942 |
| 特別収支差額 | | △136,226 | △19,843,823 | △1,467,312 | △21,447,361 |
| 基本金組入前当年度収支差額 | | △65,590,303 | 679,418,662 | 32,856,447 | 646,684,806 |
| 基本金組入額合計 | | 0 | 0 | 0 | 0 |
| 当年度収支差額 | | △65,590,303 | 679,418,662 | 32,856,447 | 646,684,806 |
| 基本金取崩額 | | 60,523,251 | 0 | 0 | 60,523,251 |

(参考)

| | | | | |
|---------|------------|---------------|-------------|---------------|
| 事業活動収入計 | 16,949,750 | 2,882,703,682 | 145,210,599 | 3,044,864,031 |
| 事業活動支出計 | 82,540,053 | 2,203,285,020 | 112,354,152 | 2,398,179,225 |

貸借対照表

令和 3年 3月31日

(単位 円)

| 資 産 の 部 | | | |
|--------------|----------------|----------------|--------------|
| 科 目 | 本 年 度 末 | 前 年 度 末 | 増 減 |
| 固定資産 | 12,032,592,858 | 12,074,959,238 | △42,366,380 |
| 有形固定資産 | 8,797,725,143 | 8,976,166,463 | △178,441,320 |
| 土地 | 1,857,218,220 | 1,857,218,220 | 0 |
| 建物 | 6,002,134,401 | 6,203,199,960 | △201,065,559 |
| 構築物 | 470,125,083 | 438,158,341 | 31,966,742 |
| 教育研究用機器備品 | 274,082,310 | 284,113,164 | △10,030,854 |
| 管理用機器備品 | 28,399,267 | 29,490,585 | △1,091,318 |
| 図書 | 126,099,398 | 117,686,424 | 8,412,974 |
| 車輛 | 34,166,464 | 42,449,769 | △8,283,305 |
| 建設仮勘定 | 5,500,000 | 3,850,000 | 1,650,000 |
| 特定資産 | 1,102,292,072 | 969,582,856 | 132,709,216 |
| 退職給与引当特定資産 | 51,822,072 | 19,112,856 | 32,709,216 |
| 減価償却引当特定資産 | 650,000,000 | 550,000,000 | 100,000,000 |
| 第3号基本金引当特定資産 | 400,470,000 | 400,470,000 | 0 |
| その他の固定資産 | 2,132,575,643 | 2,129,209,919 | 3,365,724 |
| 電話加入権 | 2,539,356 | 2,539,356 | 0 |
| ソフトウェア | 13,855,520 | 10,444,596 | 3,410,924 |
| 施設利用権 | 455,767 | 500,967 | △45,200 |
| 出資金 | 425,000 | 425,000 | 0 |
| 有価証券 | 2,107,500,000 | 2,107,500,000 | 0 |
| 長期貸付金 | 7,800,000 | 7,800,000 | 0 |
| 流動資産 | 8,075,368,769 | 7,671,954,355 | 403,414,414 |
| 現金預金 | 8,045,225,821 | 7,627,142,971 | 418,082,850 |
| 未収入金 | 18,030,871 | 35,583,147 | △17,552,276 |
| 短期貸付金 | 2,600,000 | 2,600,000 | 0 |
| 前払金 | 9,512,077 | 6,628,237 | 2,883,840 |
| 資産の部合計 | 20,107,961,627 | 19,746,913,593 | 361,048,034 |
| 負 債 の 部 | | | |
| 科 目 | 本 年 度 末 | 前 年 度 末 | 増 減 |
| 固定負債 | 51,822,072 | 19,112,856 | 32,709,216 |
| 退職給与引当金 | 51,822,072 | 19,112,856 | 32,709,216 |
| 流動負債 | 169,449,715 | 487,795,703 | △318,345,988 |
| 未払金 | 29,435,650 | 45,678,664 | △16,243,014 |
| 前受金 | 124,496,764 | 392,981,542 | △268,484,778 |
| 預り金 | 15,517,301 | 49,135,497 | △33,618,196 |
| 負債の部合計 | 221,271,787 | 506,908,559 | △285,636,772 |
| 純 資 産 の 部 | | | |
| 科 目 | 本 年 度 末 | 前 年 度 末 | 増 減 |
| 基本金 | 21,316,702,124 | 21,377,225,375 | △60,523,251 |
| 第1号基本金 | 20,768,232,124 | 20,828,755,375 | △60,523,251 |
| 第3号基本金 | 400,470,000 | 400,470,000 | 0 |
| 第4号基本金 | 148,000,000 | 148,000,000 | 0 |
| 繰越収支差額 | △1,430,012,284 | △2,137,220,341 | 707,208,057 |
| 翌年度繰越収支差額 | △1,430,012,284 | △2,137,220,341 | 707,208,057 |
| 純資産の部合計 | 19,886,689,840 | 19,240,005,034 | 646,684,806 |
| 負債及び純資産の部合計 | 20,107,961,627 | 19,746,913,593 | 361,048,034 |

財産目録

(令和3年3月31日現在)

| | | |
|----------|------|------------------|
| I 資産総額 | | 20,107,961,627 円 |
| 内 | 基本財産 | 8,797,725,143 円 |
| | 運用財産 | 11,310,236,484 円 |
| II 負債総額 | | 221,271,787 円 |
| III 正味財産 | | 19,886,689,840 円 |

| 区 分 | 金 額 |
|------------------------|---|
| 資産額 | |
| 1 基本財産 | |
| 土地 | 168,292.67 m ² 1,857,218,220 円 |
| 建物 | 51,998.48 m ² 6,002,134,401 円 |
| 構築物 | 98 件 470,125,083 円 |
| 図書 | 214,945 冊 126,099,398 円 |
| 教具・校具及び備品 | 21,962 点 302,481,577 円 |
| 車輛 | 28 台 34,166,464 円 |
| 建設仮勘定 | 1 件 5,500,000 円 |
| 2 運用財産 | |
| 預金・現金 | 8,045,225,821 円 |
| 未収入金 | 18,030,871 円 |
| 短期貸付金 | 2,600,000 円 |
| 積立金 | 1,102,292,072 円 |
| 前払金 | 9,512,077 円 |
| 電話加入権 | 2,539,356 円 |
| ソフトウェア | 13,855,520 円 |
| 施設利用権 | 455,767 円 |
| 長期貸付金 | 7,800,000 円 |
| 出資金 | 425,000 円 |
| 有価証券 | 2,107,500,000 円 |
| 資 産 総 額 | 20,107,961,627 円 |
| 負債額 | |
| 1 固定負債 | 51,822,072 円 |
| 退職給与引当金 | 51,822,072 円 |
| 2 流動負債 | 169,449,715 円 |
| 未払金 | 29,435,650 円 |
| 前受金 | 124,496,764 円 |
| 預り金 | 15,517,301 円 |
| 負 債 総 額 | 221,271,787 円 |
| 正味財産(資産総額－負債総額) | 19,886,689,840 円 |

監査報告書

令和3年5月31日


学校法人 学文館
理事会・評議員会 御中

学校法人学文館

監事

生 大 政 文 

監事

吉 澤 考 夫 

私たち監事は、私立学校法第37条第3項の規定及び学校法人学文館寄付行為第15条に基づき、学校法人学文館の令和2年度（令和2年4月1日から令和3年3月31日まで）の業務及び財産の状況又は理事の業務執行の状況について監査致しました。その方法及び結果については以下の通りご報告致します。

I) 監査の方法及び内容

私たち監事は、理事会及びその他重要な会議に出席するほか、理事から業務の報告を受け、必要に応じて説明を求めました。また、私立学校振興助成法第14条第3項の規定に基づき監査を実施した監査法人から報告を受け、重要な書類を閲覧し、必要と思われる監査手続きを実施致しました。

II) 監査の結果

学校法人学文館の業務若しくは財産の状況又は理事の業務執行の状況に関し、不正の行為又は法令若しくは寄付行為に違反する重大な事実は認められませんでした。また、財産目録、貸借対照表及び収支計算書は、学校法人学文館の財産の状況及び経営状況を正しく示しているものと認めます。

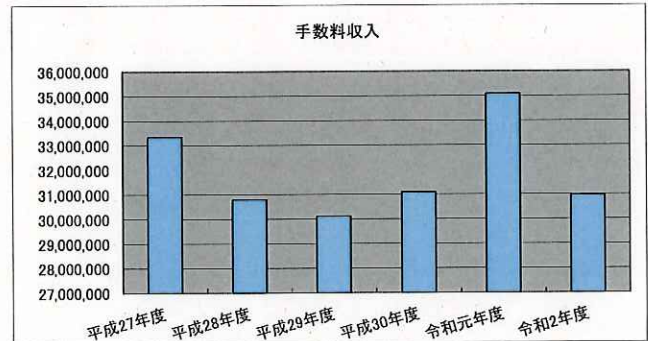
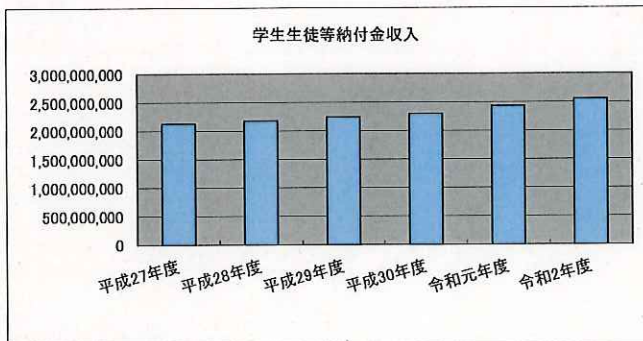
以上

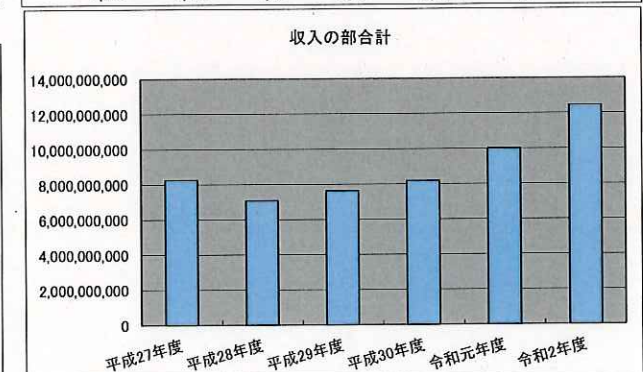
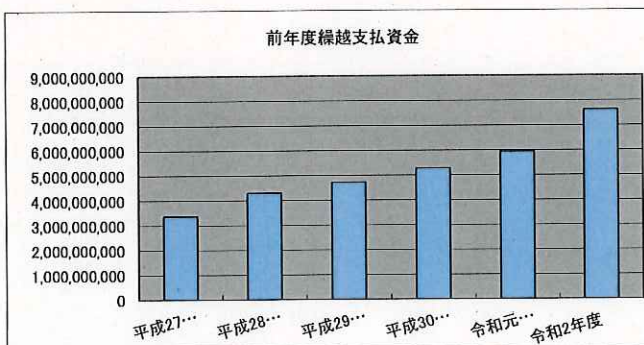
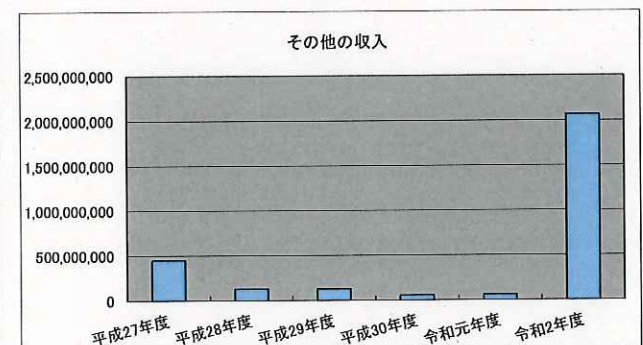
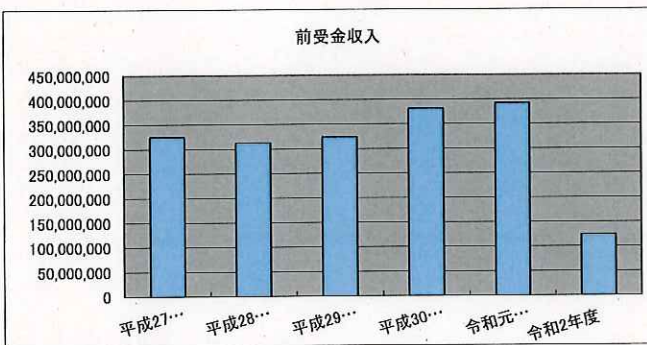
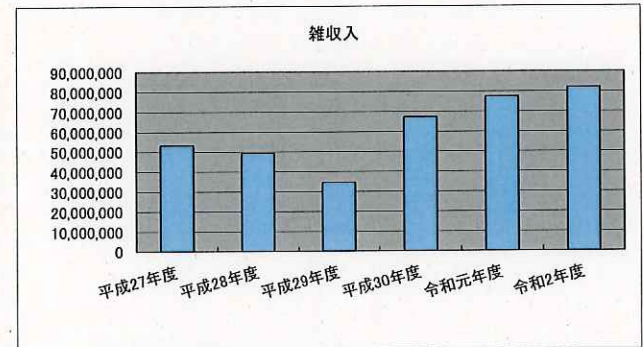
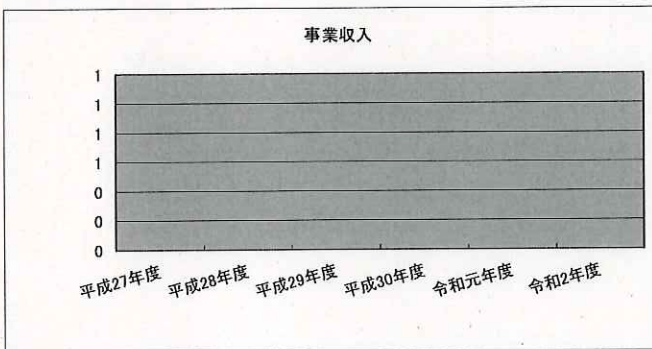
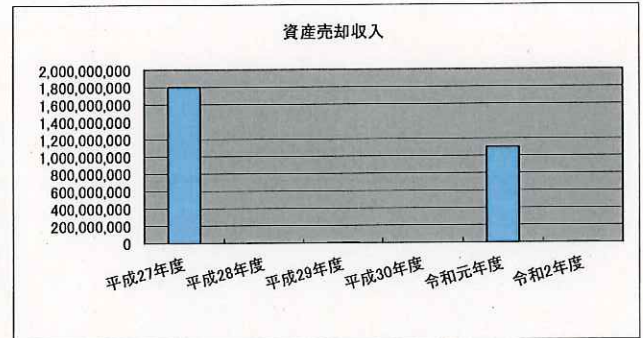
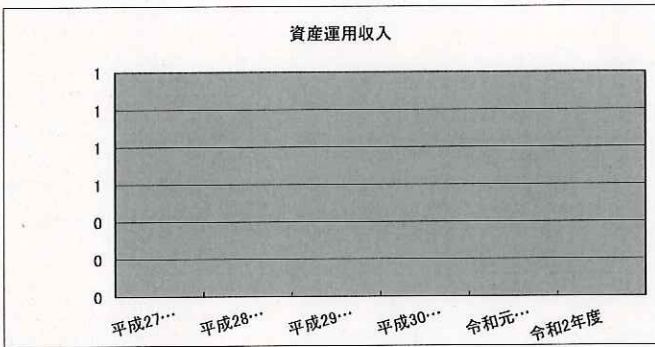
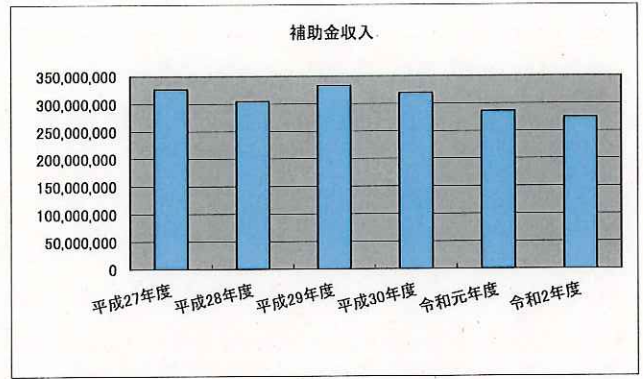
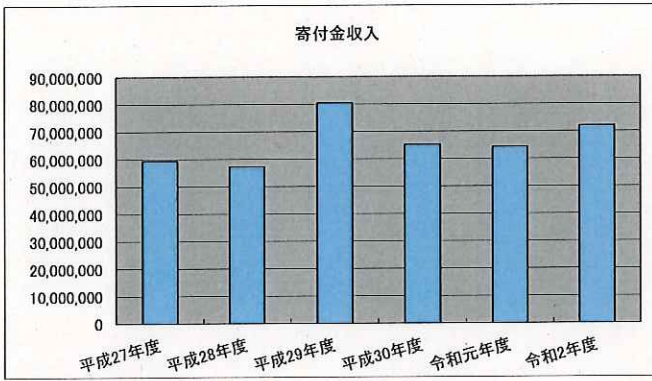
資金収支計算書 6ヵ年推移

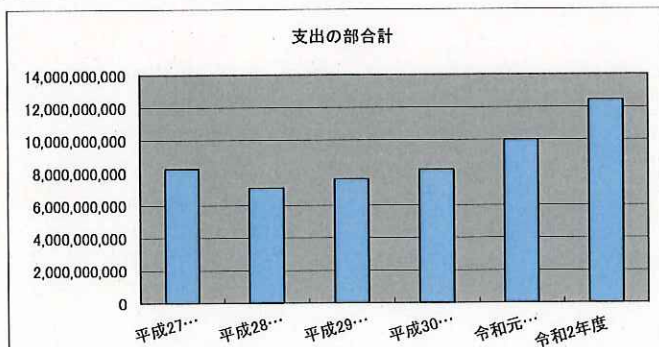
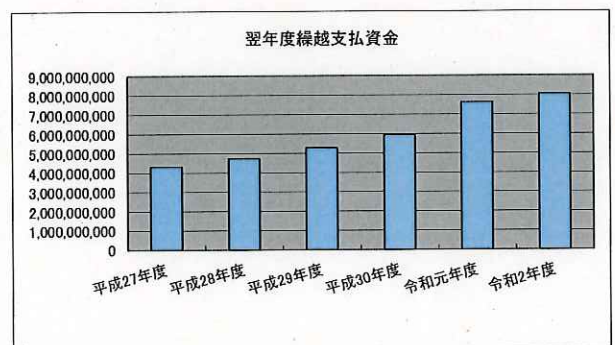
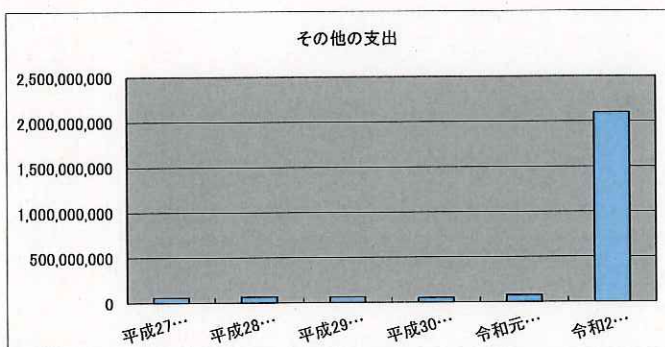
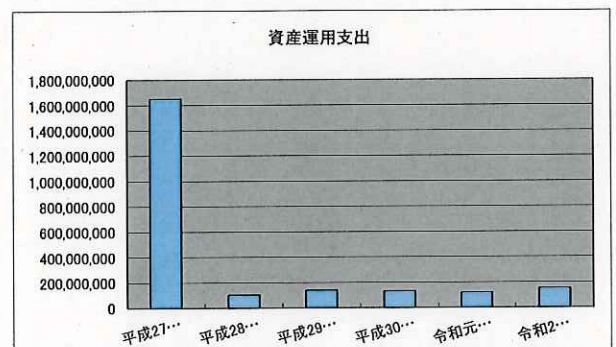
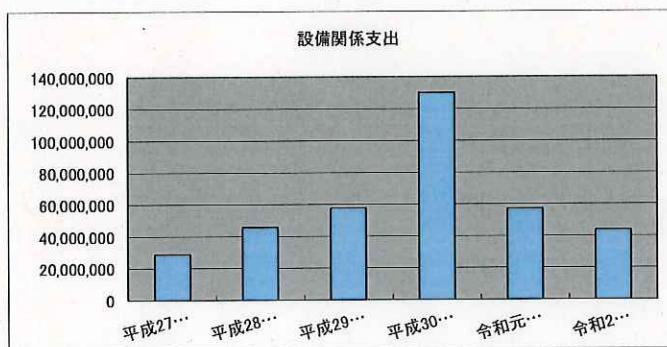
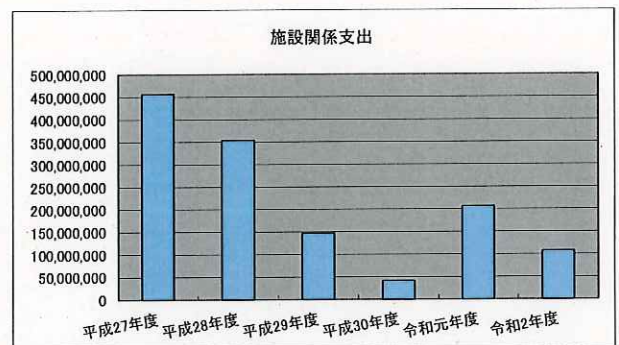
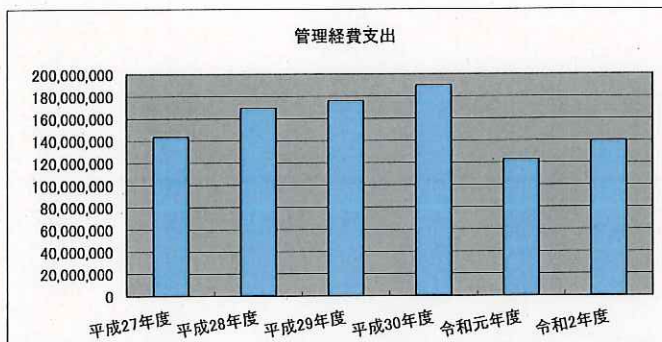
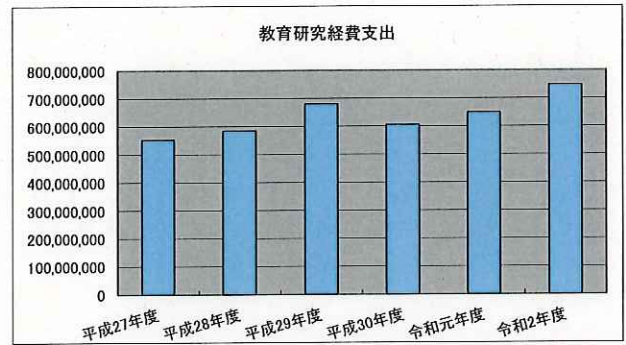
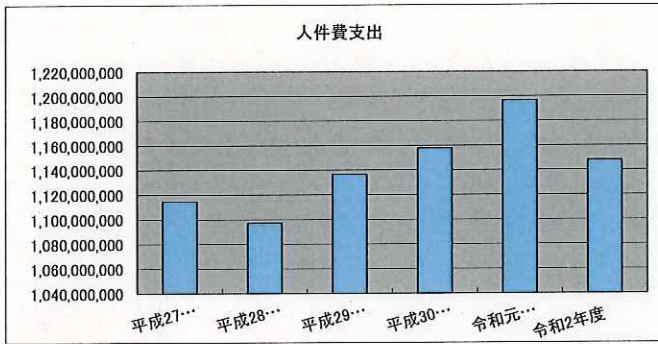
1. 資金収支計算書

| 科 目 | 平成27年度 | 平成28年度 | 平成29年度 | 平成30年度 | 令和元年度 | 令和2年度 |
|-------------|---------------|---------------|---------------|---------------|----------------|----------------|
| 学生生徒等納付金収入 | 2,127,174,920 | 2,177,030,570 | 2,240,949,550 | 2,296,872,780 | 2,433,948,160 | 2,557,782,580 |
| 手数料収入 | 33,334,610 | 30,787,890 | 30,113,760 | 31,079,570 | 35,085,490 | 30,957,214 |
| 寄付金収入 | 59,297,500 | 57,167,187 | 80,470,000 | 65,240,000 | 64,327,100 | 72,019,000 |
| 補助金収入 | 326,469,577 | 304,010,124 | 332,721,437 | 319,068,374 | 286,006,762 | 274,819,170 |
| 資産運用収入 | | | | | | |
| 資産売却収入 | 1,798,870,000 | 1,284,750 | 300,000 | 0 | 1,101,595,714 | 52,320 |
| 事業収入 | | | | | | |
| 付随事業・収益事業収入 | 20,349,615 | 19,410,376 | 16,134,274 | 14,503,880 | 11,494,368 | 10,145,415 |
| 受取利息・配当金収入 | 34,205,453 | 28,024,990 | 27,849,873 | 28,550,715 | 19,386,191 | 13,399,961 |
| 雑収入 | 53,203,000 | 49,217,317 | 34,531,272 | 67,299,548 | 77,433,903 | 82,036,447 |
| 前受金収入 | 325,054,320 | 313,237,750 | 323,512,000 | 381,263,320 | 392,367,250 | 124,252,000 |
| その他の収入 | 449,225,838 | 129,614,048 | 127,934,624 | 55,442,194 | 60,742,579 | 2,065,175,073 |
| 資金収入調整勘定 | △ 360,445,955 | △ 344,070,047 | △ 322,541,282 | △ 352,714,713 | △ 416,531,925 | △ 411,056,649 |
| 前年度繰越支払資金 | 3,377,230,477 | 4,304,691,689 | 4,722,786,875 | 5,274,356,531 | 5,939,318,429 | 7,627,142,971 |
| 収入の部合計 | 8,243,969,355 | 7,070,406,644 | 7,614,762,383 | 8,180,962,199 | 10,005,174,021 | 12,446,725,502 |
| 人件費支出 | 1,114,531,838 | 1,097,250,038 | 1,136,677,297 | 1,157,544,605 | 1,196,496,628 | 1,148,057,733 |
| 教育研究経費支出 | 552,690,592 | 584,626,315 | 680,498,908 | 605,140,728 | 650,196,099 | 747,543,861 |
| 管理経費支出 | 143,520,735 | 169,419,490 | 176,041,184 | 190,156,667 | 122,935,911 | 139,962,844 |
| 施設関係支出 | 456,280,940 | 353,769,434 | 146,799,263 | 41,027,802 | 206,444,772 | 106,844,000 |
| 設備関係支出 | 28,834,010 | 45,759,627 | 57,712,842 | 130,037,454 | 57,060,546 | 43,819,061 |
| 資産運用支出 | 1,650,137,000 | 102,231,375 | 139,216,000 | 129,999,880 | 119,112,856 | 151,822,072 |
| その他の支出 | 57,321,523 | 64,313,809 | 59,882,332 | 48,006,235 | 75,323,429 | 2,099,163,938 |
| 資金支出調整勘定 | △ 64,038,972 | △ 69,750,319 | △ 56,421,974 | △ 60,269,601 | △ 49,539,191 | △ 35,713,818 |
| 翌年度繰越支払資金 | 4,304,691,689 | 4,722,786,875 | 5,274,356,531 | 5,939,318,429 | 7,627,142,971 | 8,045,225,821 |
| 支出の部合計 | 8,243,969,355 | 7,070,406,644 | 7,614,762,383 | 8,180,962,199 | 10,005,174,021 | 12,446,725,512 |

平成27年度より学校会計基準の変更により一部科目の変更があった。
 第3号基本金運用収入 資産運用収入⇒受取利息・配当金収入へ
 受取利息配当金収入 資産運用収入⇒受取利息・配当金収入へ
 施設設備利用料収入 資産運用収入⇒雑収入へ
 補助活動収入 事業収入⇒付随事業・収益事業収入へ
 受託事業収入 事業収入⇒付随事業・収益事業収入へ
 公開講座収入 事業収入⇒付随事業・収益事業収入へ







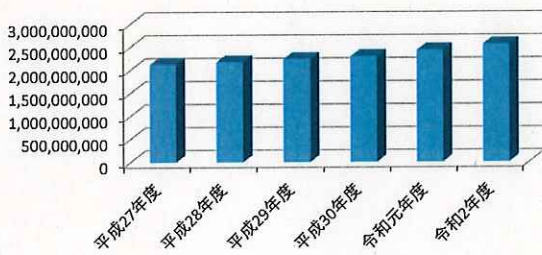
事業活動収支計算書 6ヵ年推移

2. 事業活動収支計算書

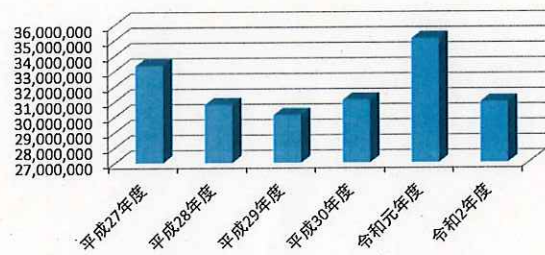
教育活動収支

| 科 目 | 平成27年度 | 平成28年度 | 平成29年度 | 平成30年度 | 令和元年度 | 令和2年度 |
|----------|---------------|---------------|---------------|---------------|---------------|---------------|
| 学生生徒等納付金 | 2,127,174,920 | 2,177,030,570 | 2,240,949,550 | 2,296,872,780 | 2,433,948,160 | 2,557,782,590 |
| 手数料 | 33,334,610 | 30,787,890 | 30,113,760 | 31,079,570 | 35,085,490 | 30,957,214 |
| 寄付金 | 59,297,500 | 57,167,187 | 80,470,000 | 65,240,000 | 64,327,100 | 72,019,000 |
| 經常費等補助金 | 326,469,577 | 296,397,124 | 302,721,437 | 313,446,374 | 286,006,762 | 274,819,170 |
| 付随事業収入 | 20,349,615 | 19,410,376 | 16,134,274 | 14,503,880 | 11,494,368 | 10,145,415 |
| 雑収入 | 53,203,000 | 49,217,317 | 34,652,272 | 67,648,548 | 77,433,903 | 82,036,447 |
| 教育活動収入計 | 2,619,829,222 | 2,630,010,464 | 2,705,041,293 | 2,788,791,152 | 2,908,295,783 | 3,027,759,836 |
| 人件費 | 1,118,506,838 | 1,098,144,413 | 1,073,661,922 | 1,148,328,485 | 1,185,609,604 | 1,180,766,949 |
| 教育研究経費 | 820,490,233 | 852,804,365 | 952,463,815 | 887,224,231 | 907,149,552 | 1,012,241,327 |
| 管理経費 | 176,935,870 | 201,937,532 | 208,858,199 | 228,655,601 | 160,664,799 | 179,504,354 |
| 徴収不能額 | 383,000 | 571,000 | 0 | 0 | 942,000 | 515,000 |
| 教育活動支出計 | 2,116,315,941 | 2,153,457,310 | 2,234,983,936 | 2,264,208,317 | 2,254,365,955 | 2,373,027,630 |
| 教育活動収支差額 | 503,513,281 | 476,553,154 | 470,057,357 | 524,582,835 | 653,929,828 | 654,732,206 |

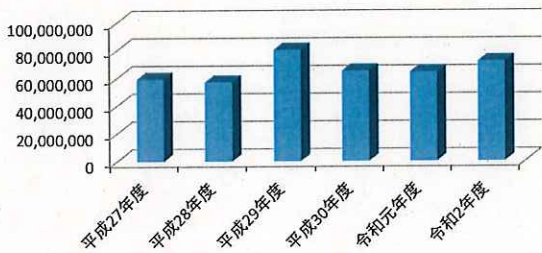
学生生徒等納付金



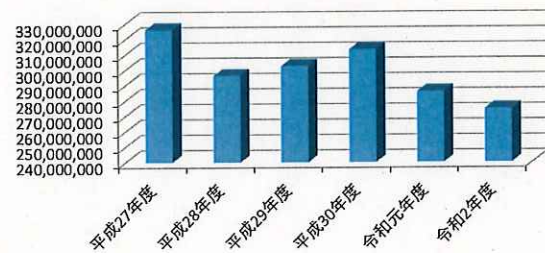
手数料



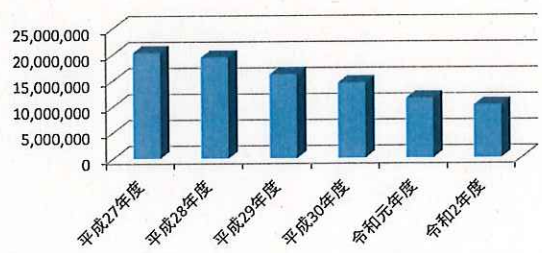
寄付金



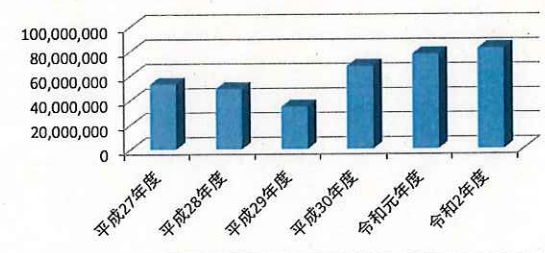
經常費等補助金



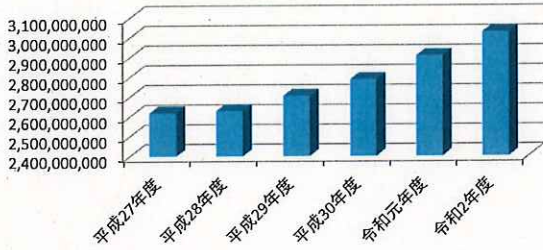
付随事業収入



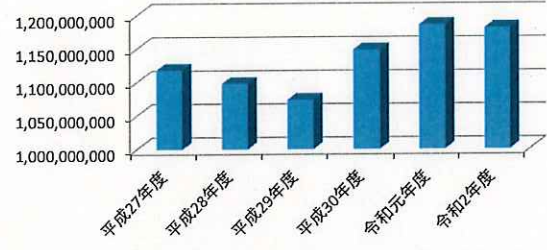
雑収入



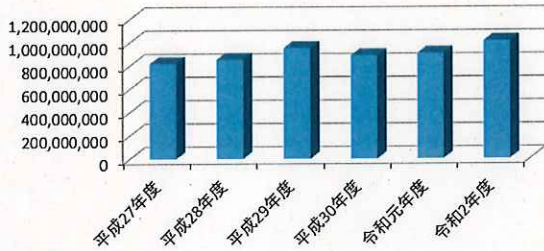
教育活動収入計



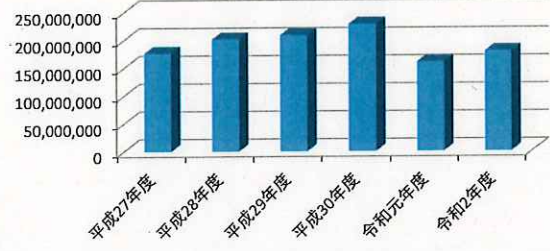
人件費



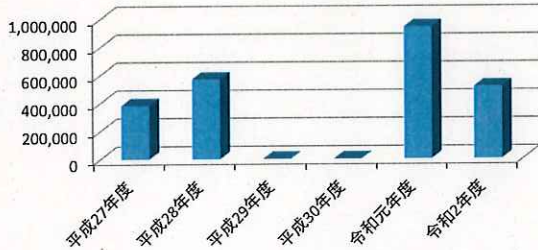
教育研究経費



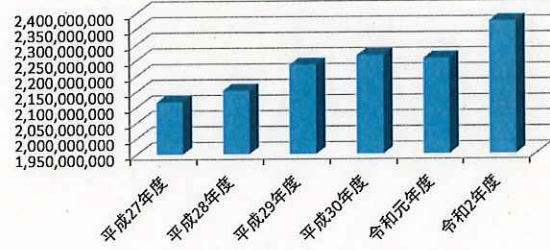
管理経費



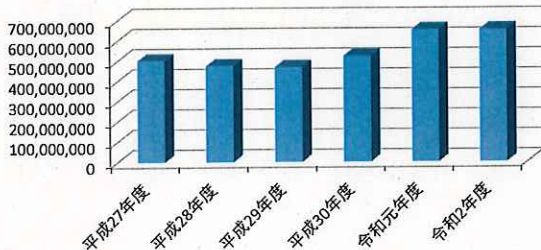
徴収不能額



教育活動支出計

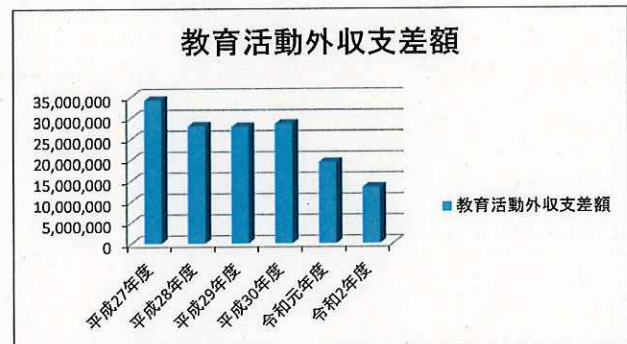
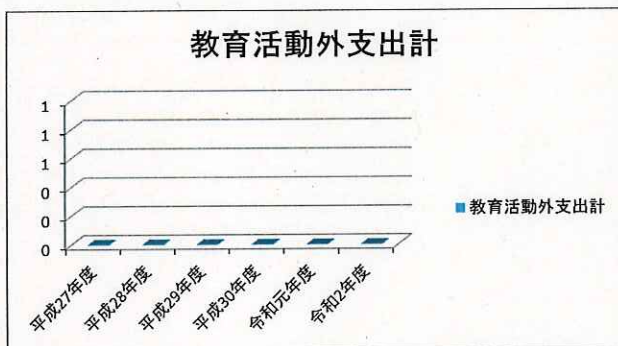
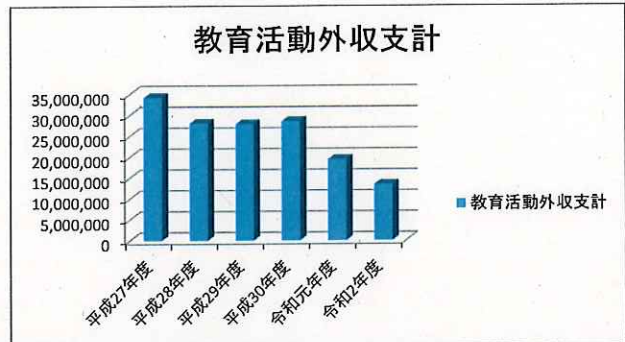
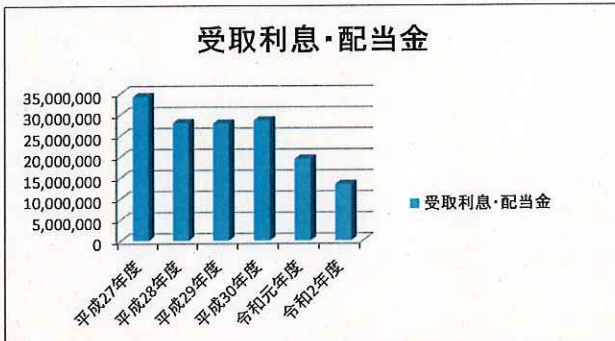


教育活動収支差額



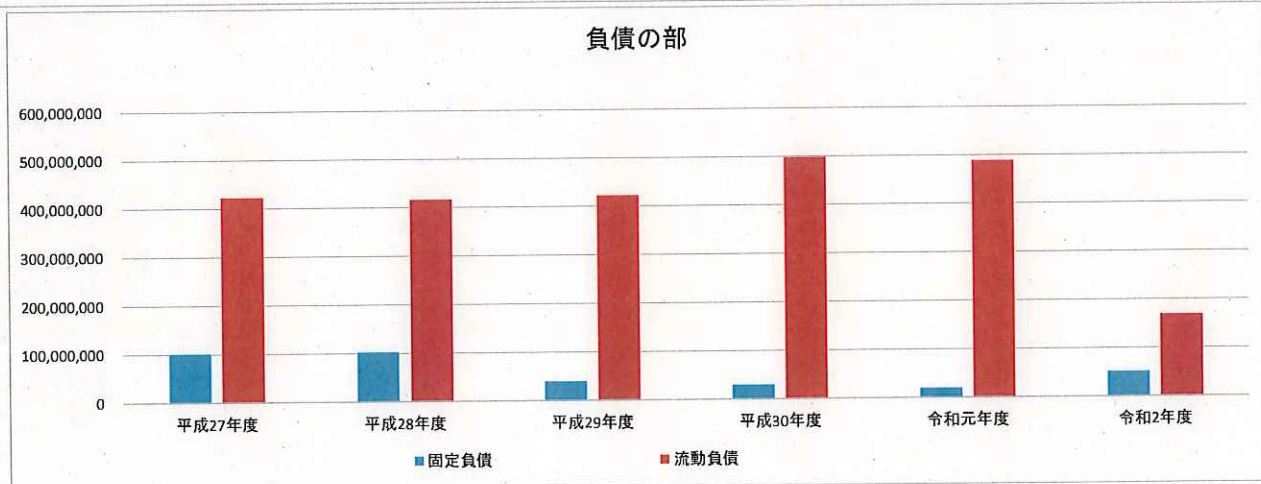
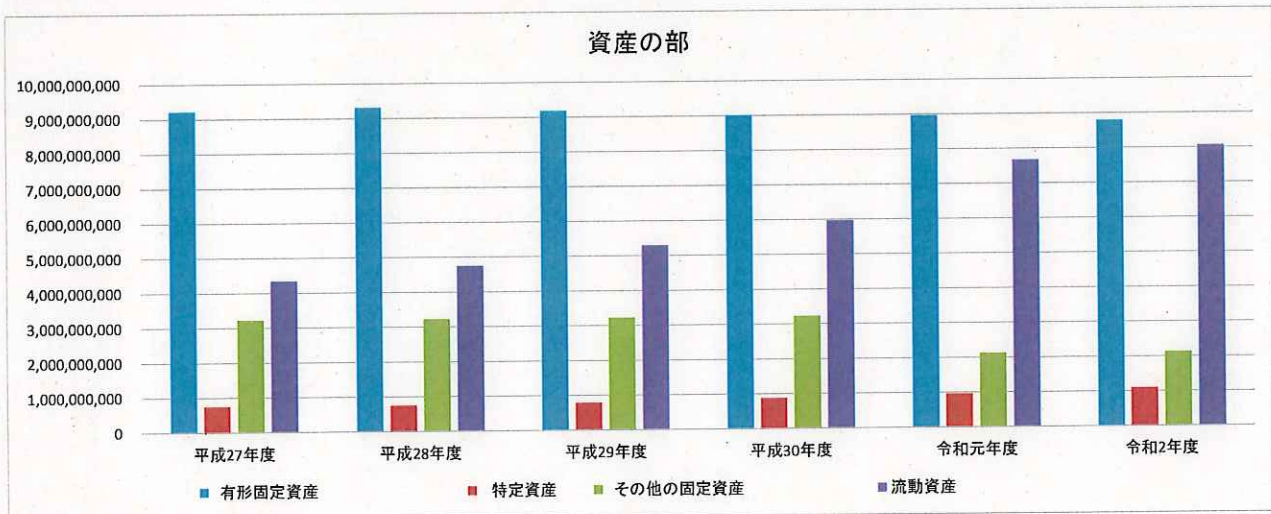
教育活動外収支

| 科目 | 平成27年度 | 平成28年度 | 平成29年度 | 平成30年度 | 令和元年度 | 令和2年度 |
|-----------|------------|------------|------------|------------|------------|------------|
| 受取利息・配当金 | 34,205,453 | 28,024,990 | 27,849,873 | 28,550,715 | 19,386,191 | 13,399,961 |
| 教育活動外収支計 | 34,205,453 | 28,024,990 | 27,849,873 | 28,550,715 | 19,386,191 | 13,399,961 |
| 教育活動外支出計 | 0 | 0 | 0 | 0 | 0 | 0 |
| 教育活動外収支差額 | 34,205,453 | 28,024,990 | 27,849,873 | 28,550,715 | 19,386,191 | 13,399,961 |

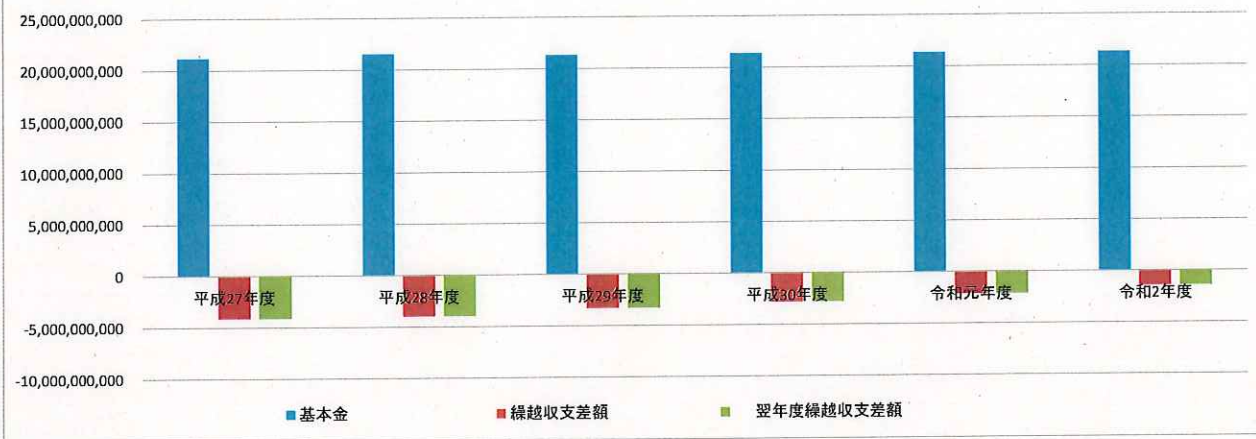


貸借対照表6ヵ年推移

| 資産の部 | | | | | | |
|-------------|-----------------|-----------------|-----------------|-----------------|-----------------|-----------------|
| 科 目 | 平成27年度 | 平成28年度 | 平成29年度 | 平成30年度 | 令和元年度 | 令和2年度 |
| 固定資産 | 13,197,821,876 | 13,301,439,804 | 13,194,426,235 | 13,135,355,421 | 12,074,959,238 | 12,032,592,858 |
| 有形固定資産 | 9,221,650,350 | 9,324,990,153 | 9,181,994,512 | 9,020,338,892 | 8,976,166,463 | 8,797,725,143 |
| 特定資産 | 751,807,000 | 752,701,375 | 789,686,000 | 880,469,880 | 969,582,856 | 1,102,292,072 |
| その他の固定資産 | 3,224,364,526 | 3,223,748,276 | 3,222,745,723 | 3,234,546,649 | 2,129,209,919 | 2,132,575,643 |
| 流動資産 | 4,348,309,501 | 4,755,915,365 | 5,290,178,137 | 5,975,002,247 | 7,671,954,355 | 8,075,368,769 |
| 資産の部合計 | 17,546,131,377 | 18,057,355,169 | 18,484,604,372 | 19,110,357,668 | 19,746,913,593 | 20,107,961,627 |
| 負債の部 | | | | | | |
| 科 目 | 平成27年度 | 平成28年度 | 平成29年度 | 平成30年度 | 令和元年度 | 令和2年度 |
| 固定負債 | 101,337,000 | 102,231,375 | 39,216,000 | 29,999,880 | 19,112,856 | 51,822,072 |
| 流動負債 | 422,672,308 | 416,155,247 | 422,460,972 | 496,932,351 | 487,795,703 | 169,449,715 |
| 負債の部合計 | 524,009,308 | 518,386,622 | 461,676,972 | 526,932,231 | 506,908,559 | 221,271,787 |
| 純資産の部 | | | | | | |
| 科 目 | 平成27年度 | 平成28年度 | 平成29年度 | 平成30年度 | 令和元年度 | 令和2年度 |
| 基本金 | 21,162,790,712 | 21,545,694,713 | 21,313,836,021 | 21,401,739,747 | 21,377,225,375 | 21,316,702,124 |
| 繰越収支差額 | △ 4,140,660,643 | △ 4,006,726,166 | △ 3,290,908,621 | △ 2,818,314,310 | △ 2,137,220,341 | △ 1,430,012,284 |
| 翌年度繰越収支差額 | △ 4,140,660,643 | △ 4,006,726,166 | △ 3,290,908,621 | △ 2,818,314,310 | △ 2,137,220,341 | △ 1,430,012,284 |
| 科 目 | 平成27年度 | 平成28年度 | 平成29年度 | 平成30年度 | 令和元年度 | 令和2年度 |
| 負債及び純資産の部合計 | 17,546,131,377 | 18,057,355,169 | 18,484,604,372 | 19,110,357,668 | 19,746,913,593 | 20,107,961,627 |



純資産の部



財務比率表(平成28年度～令和2年度)

| 事業活動収支計算書関係比率 | | | 2016年度+G3 2017年度 | | 2018年度 | 2019年度 | 2020年度 | |
|---------------|--------------|-------------------------|------------------|-----------------|-----------------|-----------------|-----------------|-------|
| No. | 比率 | 算式(*100) | 対象 | H28年度 | H29年度 | H30年度 | R1年度 | R2年度 |
| 1 | 人件費比率 | 人件費 経常収入 | 本学 全国平均 | 41.3% 53.6% | 39.3% 53.8% | 40.8% 53.0% | 40.5% 53.2% | 38.8% |
| 2 | 人件費依存率 | 人件費 学生生徒等納付金 | 本学 全国平均 | 50.4% 72.8% | 47.9% 71.9% | 50.0% 70.9% | 48.7% 70.8% | 46.2% |
| 3 | 教育研究経費比率 | 教育研究経費 経常収入 | 本学 全国平均 | 32.1% 33.0% | 34.9% 33.3% | 31.5% 33.4% | 31.0% 33.5% | 33.3% |
| 4 | 管理経費比率 | 管理経費 経常収入 | 本学 全国平均 | 7.6% 9.0% | 7.6% 8.8% | 8.1% 8.8% | 8.1% 8.9% | 5.9% |
| 5 | 借入金等利息比率 | 借入金等利息 経常収入 | 本学 全国平均 | 0.0% 0.2% | 0.0% 0.2% | 0.0% 0.2% | 0.0% 0.2% | 0.0% |
| 6 | 事業活動収支差額比率 | 基本金組入前当年度収支差額 事業活動収入 | 本学 全国平均 | 19.3% 4.9% | 18.7% 4.9% | 19.8% 4.6% | 22.3% 4.7% | 21.2% |
| 7 | 基本金組入後収支比率 | 事業活動支出 事業活動収入-基本金組入額 | 本学 全国平均 | 91.3% 107.8% | 82.5% 106.5% | 82.8% 107.0% | 77.7% 107.0% | 78.8% |
| 8 | 学生生徒納付金比率 | 学生生徒等納付金 経常収入 | 本学 全国平均 | 81.9% 73.7% | 82.0% 74.7% | 81.5% 74.8% | 83.1% 75.1% | 84.1% |
| 9 | 寄付金比率 | 寄付金 事業活動収入 | 本学 全国平均 | 2.3% 3.0% | 3.1% 2.3% | 2.7% 2.1% | 2.7% 2.1% | 2.5% |
| 10 | 経常寄付金比率 | 教育活動収支の寄付金 経常収入 | 本学 全国平均 | 2.2% 1.9% | 2.9% 1.4% | 1.4% 1.4% | 2.2% 1.4% | 2.4% |
| 11 | 補助金比率 | 補助金 事業活動収入 | 本学 全国平均 | 11.4% 12.3% | 12.0% 12.5% | 11.5% 12.6% | 9.7% 12.2% | 9.0% |
| 12 | 経常補助金比率 | 教育活動収支の補助金 経常収入 | 本学 全国平均 | 11.2% 12.0% | 11.1% 12.2% | 11.1% 12.2% | 9.8% 12.0% | 9.0% |
| 13 | 基本金組入率 | 基本金組入額 事業活動収入 | 本学 全国平均 | 14.9% 11.8% | 0.0% 10.8% | 3.1% 10.8% | 0.0% 10.9% | 0.0% |
| 14 | 減価償却額比率 | 減価償却額 経常支出 | 本学 全国平均 | 14.0% 11.8% | 13.6% 11.9% | 14.2% 11.8% | 13.1% 11.8% | 12.8% |
| 15 | 経常収支差額比率 | 経常収支差額 経常収入 | 本学 全国平均 | 19.0% 4.1% | 18.2% 3.9% | 19.6% 4.5% | 23.0% 4.2% | 22.0% |
| 16 | 教育活動収支差額比率 | 教育活動収支差額 教育活動収入計 | 本学 全国平均 | 18.1% 2.7% | 17.4% 2.4% | 18.8% 3.0% | 22.5% 2.6% | 21.6% |
| ① | 教育活動資金収支差額比率 | 教育活動収支差額 教育活動資金収入計 | 本学 全国平均 | 29.7% 14.2% | 27.0% 14.1% | 31.8% 14.6% | 31.9% 14.4% | 24.0% |

表中の①は活動区分資金収支計算書から算出したものである。

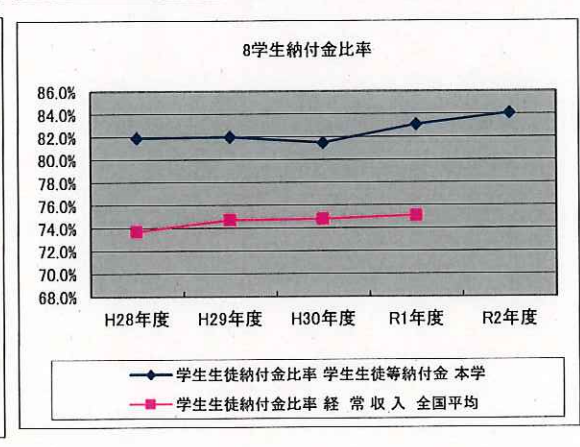
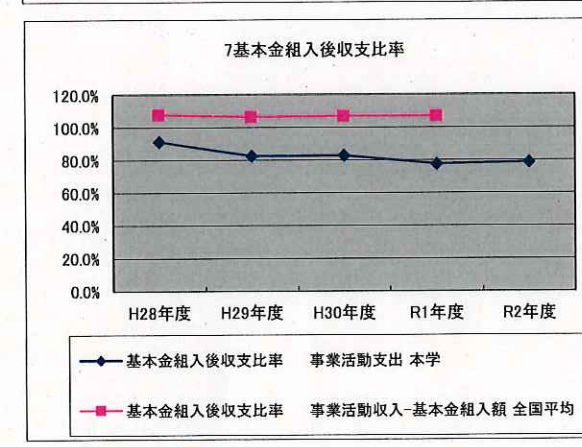
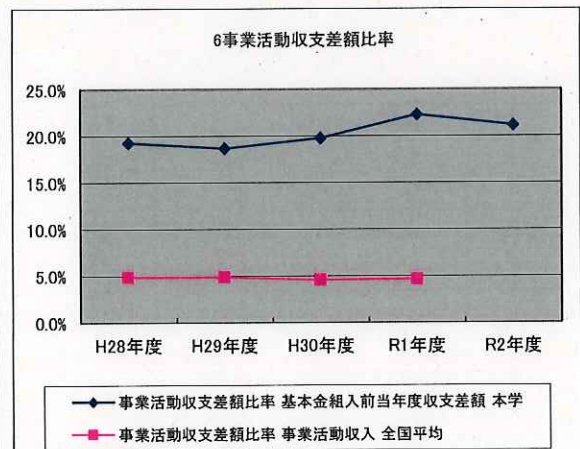
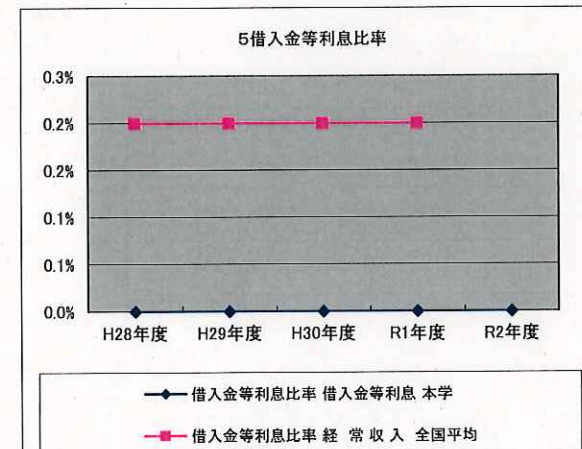
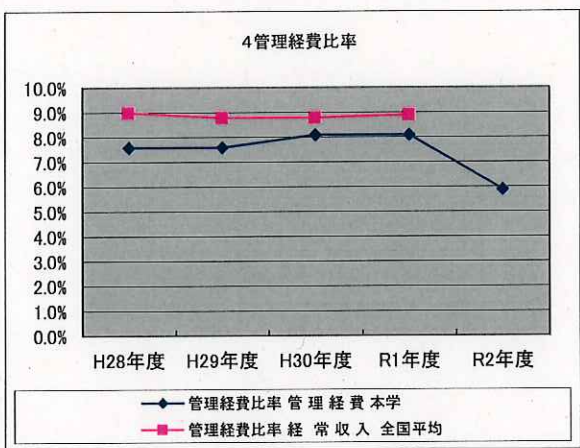
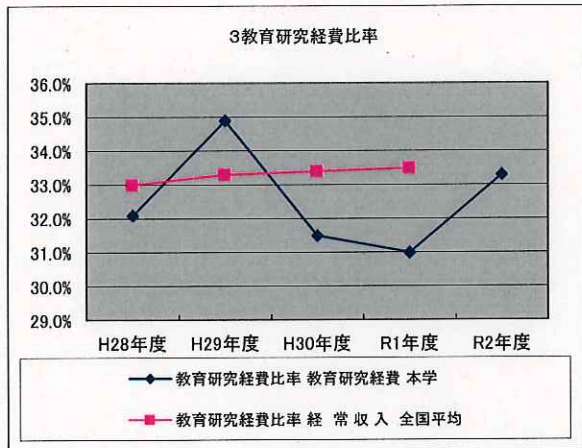
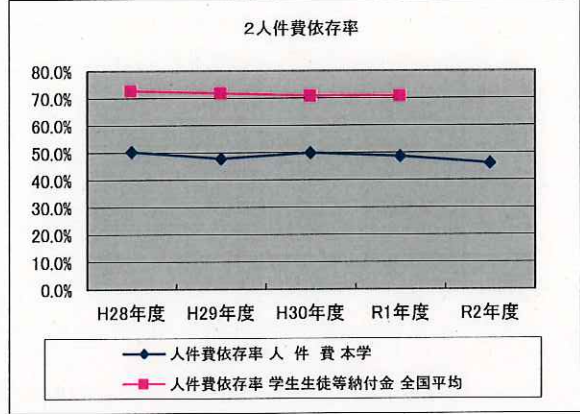
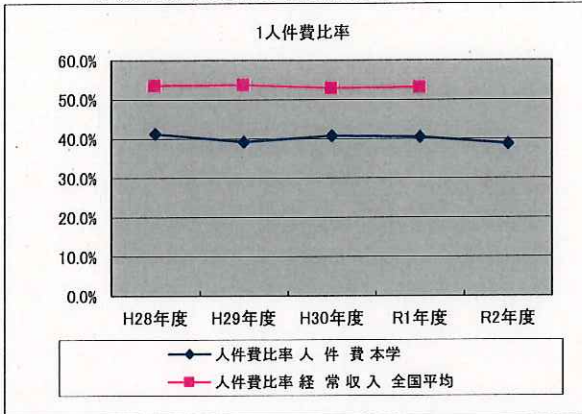
貸借対照表関係比率

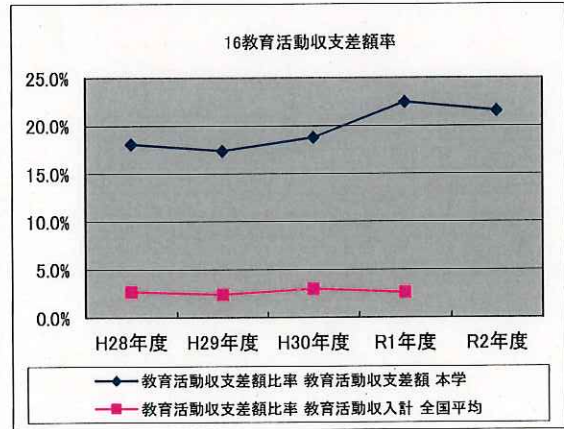
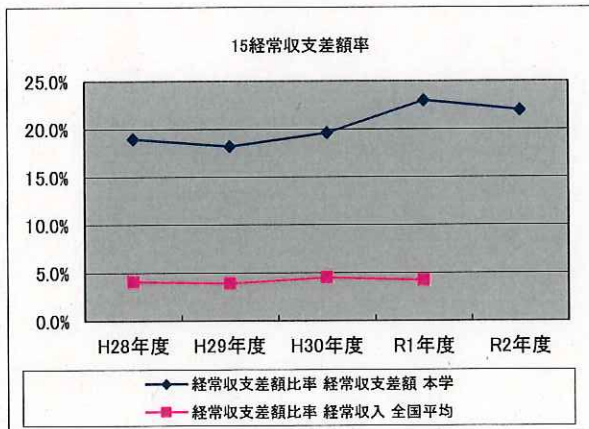
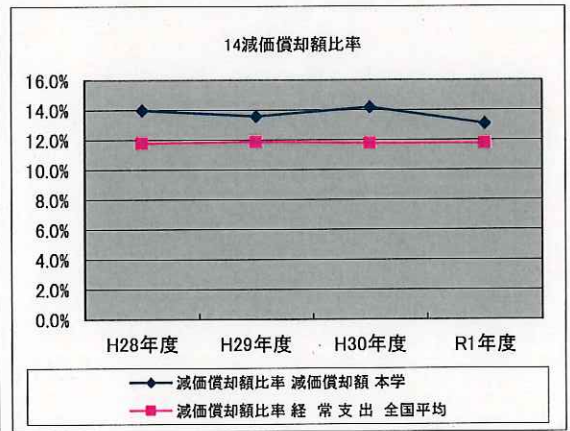
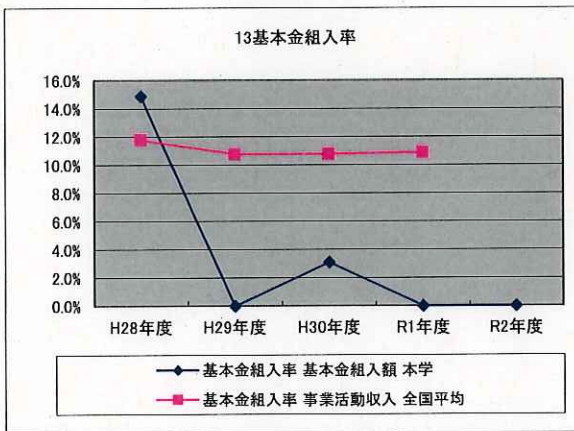
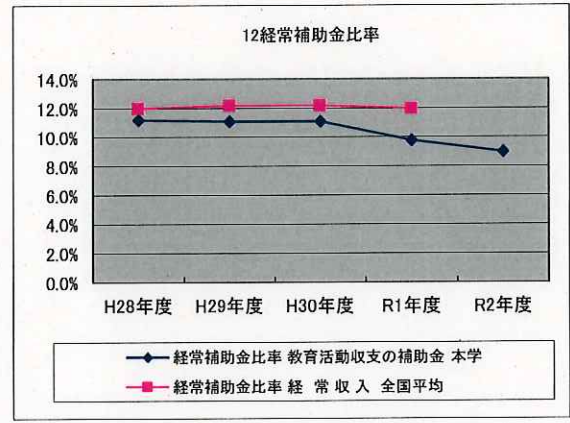
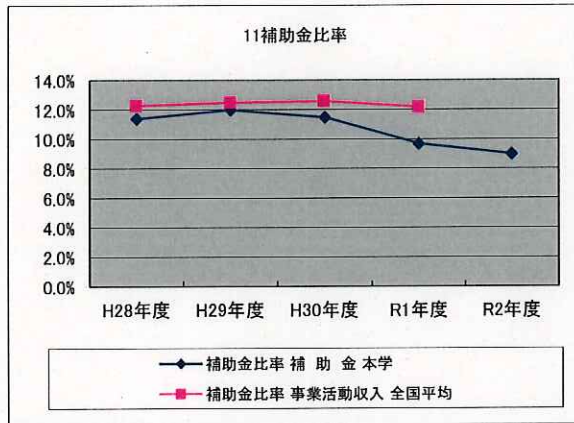
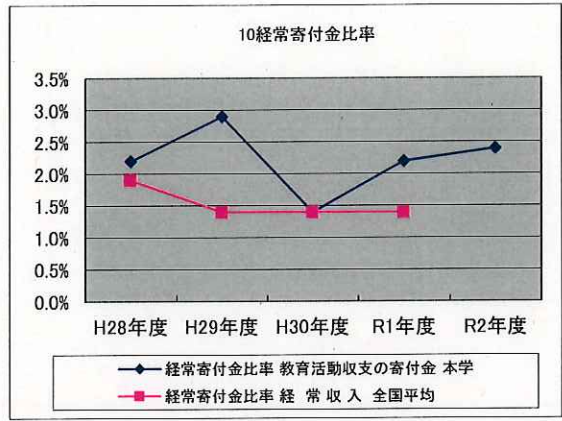
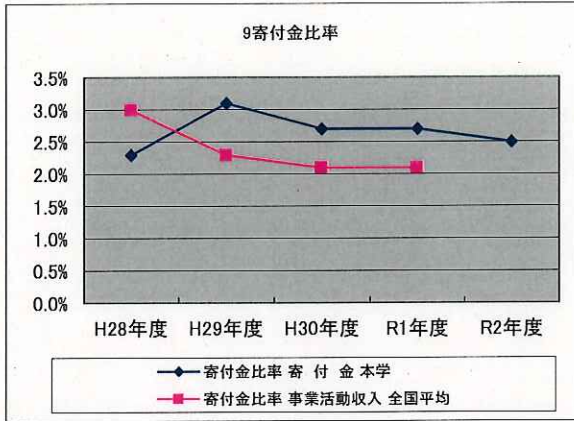
| | | | | | | | | |
|----|------------|---------------------|------------|-------------------|-------------------|-------------------|-------------------|---------|
| 1 | 固定資産構成比率 | 固定資産 総資産 | 本学 全国平均 | 73.7% 86.7% | 71.4% 86.6% | 68.7% 86.8% | 61.1% 86.7% | 59.8% |
| 2 | 有形固定資産構成比率 | 有形固定資産 総資産 | 本学 全国平均 | 51.6% 61.2% | 49.7% 60.7% | 47.2% 59.9% | 45.5% 59.6% | 43.8% |
| 3 | 特定資産構成比率 | 特定資産 総資産 | 本学 全国平均 | 17.9% 21.4% | 17.4% 21.7% | 16.9% 22.2% | 10.8% 22.4% | 10.6% |
| 4 | 流動資産構成比率 | 流動資産 総資産 | 本学 全国平均 | 26.3% 13.3% | 28.6% 13.4% | 31.3% 13.2% | 38.9% 13.3% | 40.2% |
| 5 | 固定負債構成比率 | 固定負債 負債+純資産 | 本学 全国平均 | 0.6% 7.1% | 0.2% 6.8% | 0.2% 6.8% | 0.1% 6.9% | 0.3% |
| 6 | 流動負債構成比率 | 流動負債 負債+純資産 | 本学 全国平均 | 2.3% 5.3% | 2.3% 5.4% | 2.6% 5.4% | 2.5% 5.3% | 0.8% |
| 7 | 内部留保資産比率 | 運用資産-総負債 総資金 | 本学 全国平均 | 45.2% 24.2% | 49.7% 24.8% | 49.7% 25.7% | 51.6% 26.1% | 54.9% |
| 8 | 運用資産余剰比率 | 運用資産-外部負債 事業活動支出 | 本学 全国平均 | 398.5% 1.8% | 410.5% 1.9% | 437.8% 1.9% | 470.6% 1.9% | 473.0% |
| 9 | 純資産構成比率 | 純資産 負債+純資産 | 本学 全国平均 | 97.1% 87.6% | 97.5% 87.8% | 97.2% 87.8% | 97.4% 87.8% | 98.9% |
| 10 | 繰越収支差額構成比率 | 繰越収支差額 総負債+純資産 | 本学 全国平均 | -22.2% -14.2% | -17.8% -14.5% | -14.7% -14.3% | -10.8% -14.9% | -7.1% |
| 11 | 固定比率 | 固定資産 純資産 | 本学 全国平均 | 75.8% 98.9% | 73.2% 98.7% | 70.7% 98.8% | 62.8% 98.7% | 60.5% |
| 12 | 固定長期適合率 | 固定資産 資産+固定負債 | 本学 全国平均 | 75.4% 91.5% | 73.1% 91.6% | 70.6% 91.7% | 62.7% 91.5% | 60.3% |
| 13 | 流動比率 | 流動資産 流動負債 | 本学 全国平均 | 1142.8% 252.2% | 1252.2% 248.3% | 1202.4% 246.6% | 1572.8% 251.8% | 4765.6% |
| 14 | 総負債比率 | 総負債 総資産 | 本学 全国平均 | 2.9% 12.4% | 2.5% 12.2% | 2.8% 12.2% | 2.6% 12.2% | 1.1% |
| 15 | 負債比率 | 総負債 純資産 | 本学 全国平均 | 3.0% 14.2% | 2.6% 13.9% | 2.8% 13.9% | 2.6% 13.8% | 1.1% |

| | | | | | | | | |
|----|---------------|-------------------|------|---------|---------|---------|---------|---------|
| 16 | 前受金保有率 | 現金預金 | 本学 | 1504.7% | 1629.1% | 1557.6% | 1940.8% | 6462.2% |
| | | 前受金 | 全国平均 | 345.8% | 354.2% | 348.7% | 348.8% | |
| 17 | 退職給与引当特定資産保有率 | 退職給与引当特定資産 | 本学 | 100.0% | 100.0% | 100.0% | 100.0% | 100.0% |
| | | 退職給与引当金 | 全国平均 | 69.2% | 69.9% | 71.2% | 72.1% | |
| 18 | 基本金比率 | 基本金 | 本学 | 100.0% | 100.0% | 100.0% | 100.0% | 100.0% |
| | | 基本金要組入額 | 全国平均 | 97.3% | 97.3% | 97.3% | 97.2% | |
| 19 | 減価償却比率 | 減価償却累計額(図書を除く) | 本学 | 67.2% | 65.1% | 64.2% | 66.2% | 65.5% |
| | | 減価償却資産取得価額(図書を除く) | 全国平均 | 49.6% | 50.5% | 51.5% | 52.4% | |
| 20 | 積立率 | 運用資産 | 本学 | 76.1% | 82.3% | 87.1% | 87.3% | 90.7% |
| | | 要積立額 | 全国平均 | 78.9% | 78.6% | 79.3% | 78.5% | |

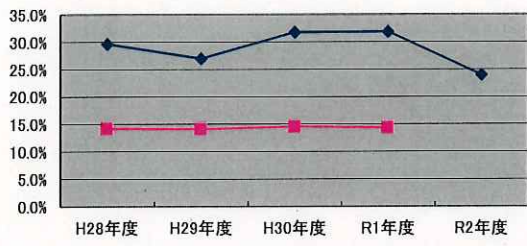
全国平均は、今日の私学財政(日本私立学校振興・共済事業団)全国平均(医療法人を除く)参照

事業活動収支計算書関係比率



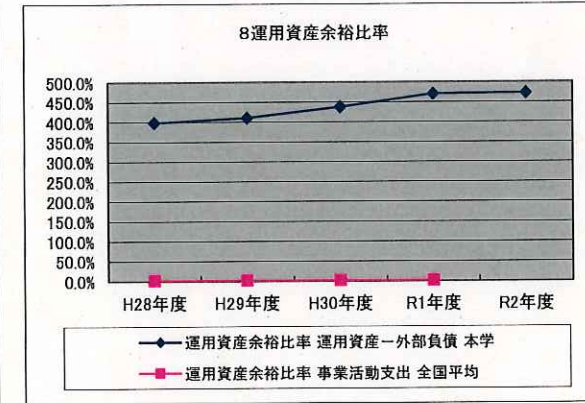
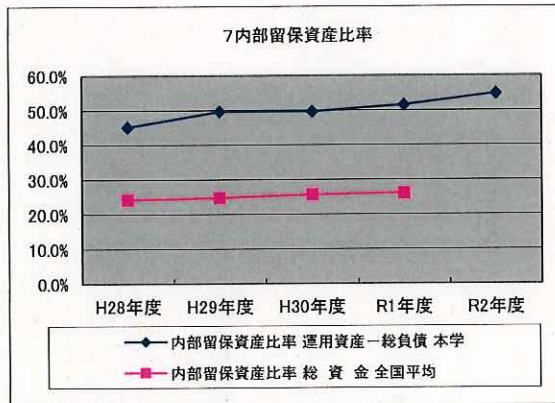
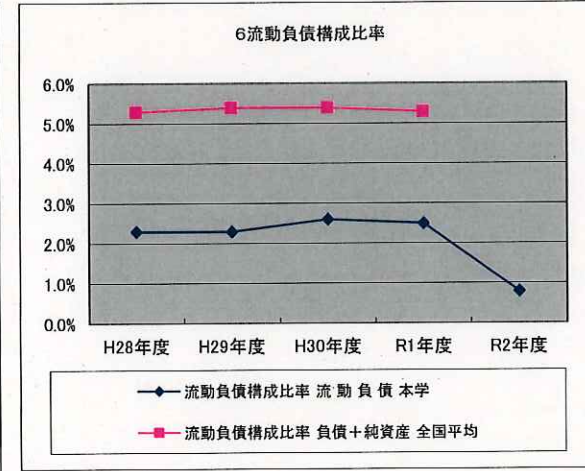
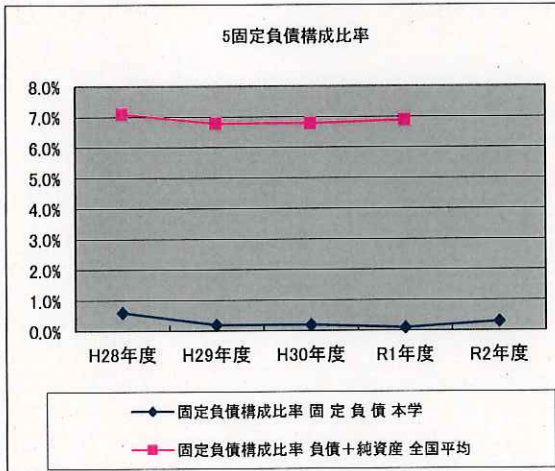
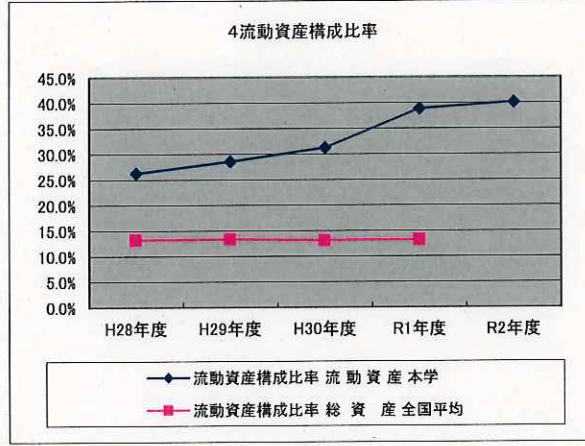
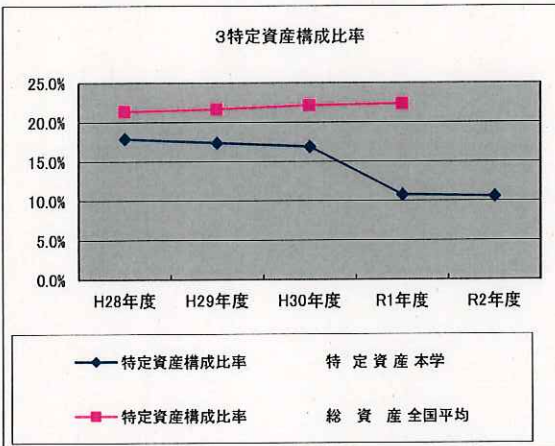
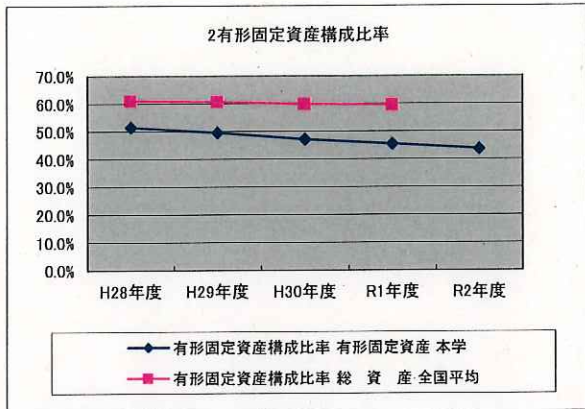
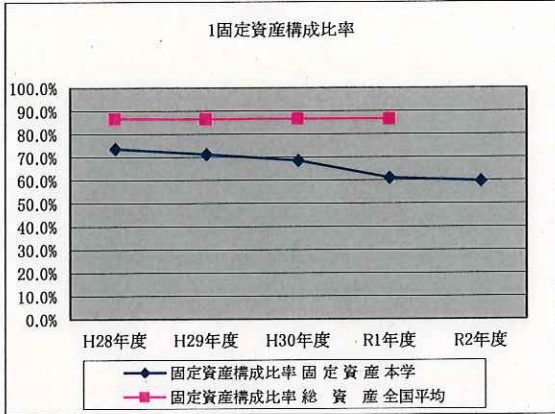


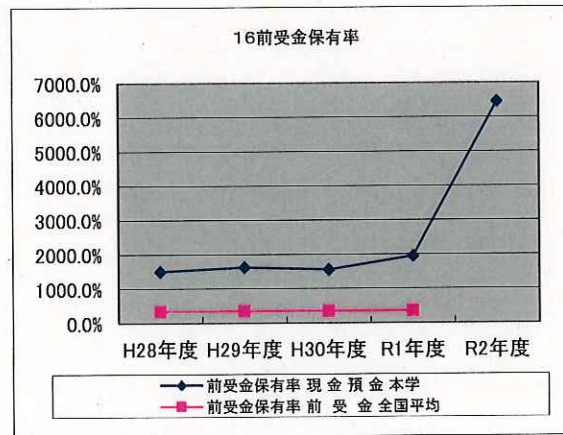
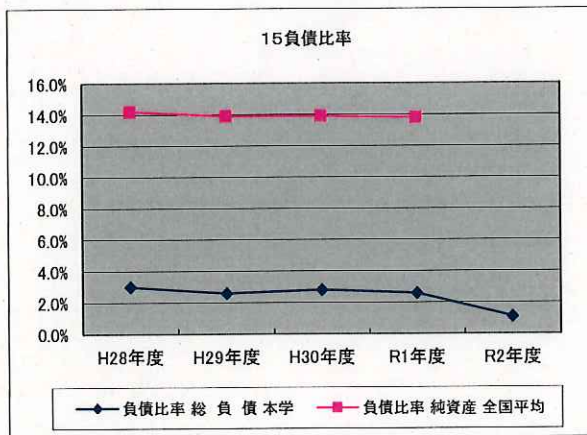
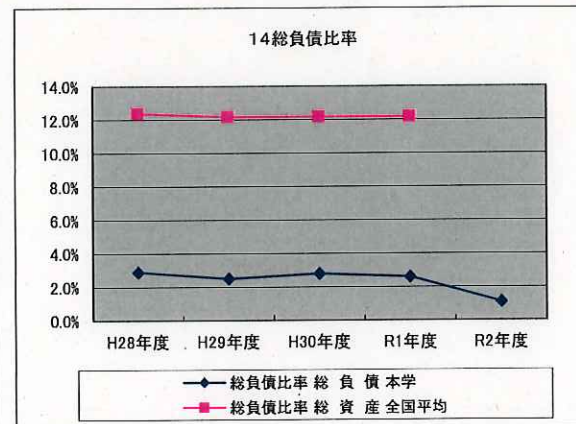
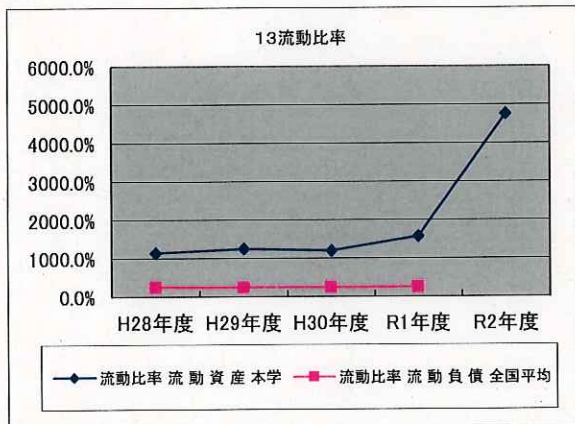
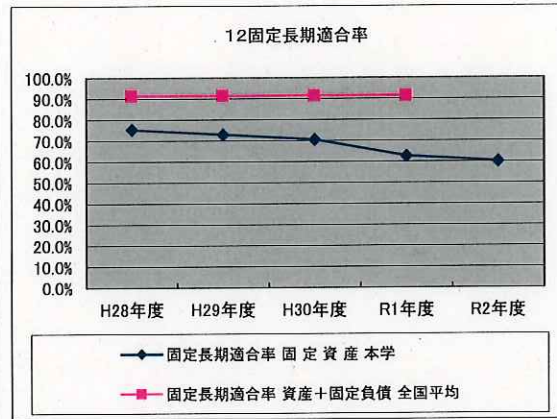
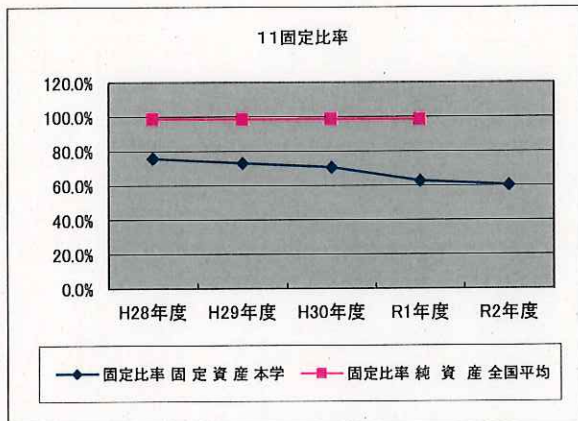
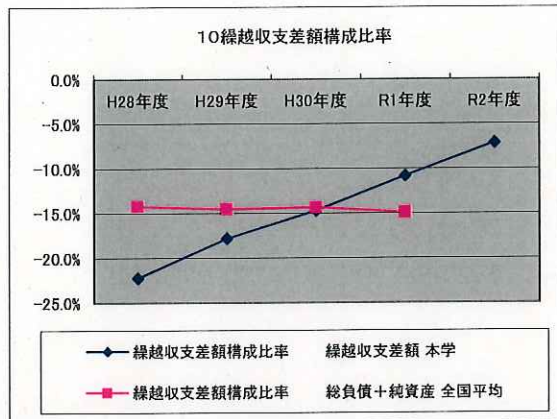
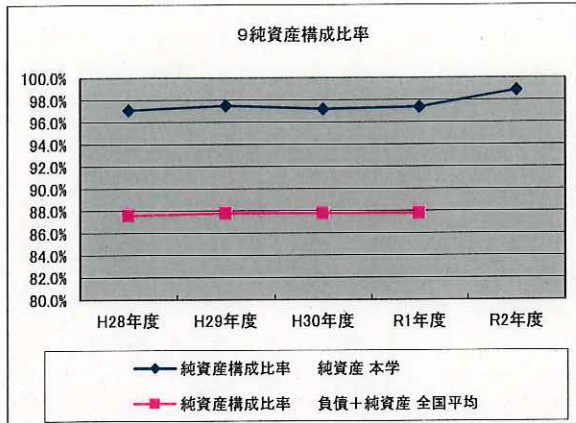
①教育活動資金収支差額比率



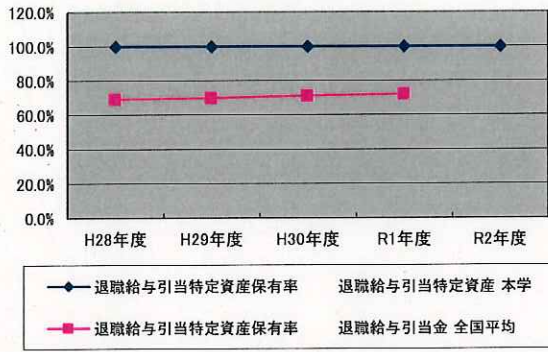
◆ 教育活動資金収支差額比率 教育活動収支差額 本学
■ 教育活動資金収支差額比率 教育活動資金収入計 全国平均

貸借対照表関係比率

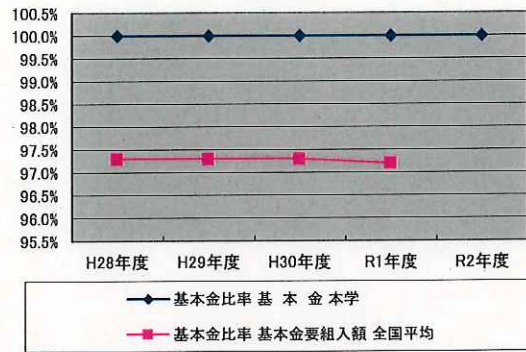




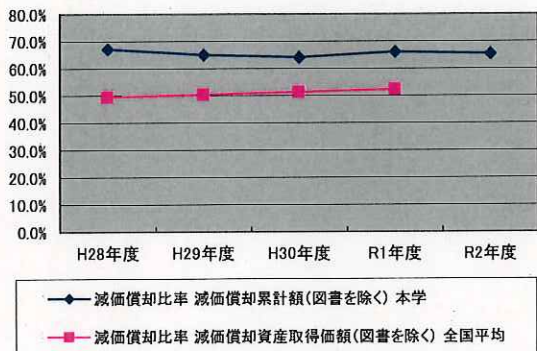
17 退職給与引当特定資産



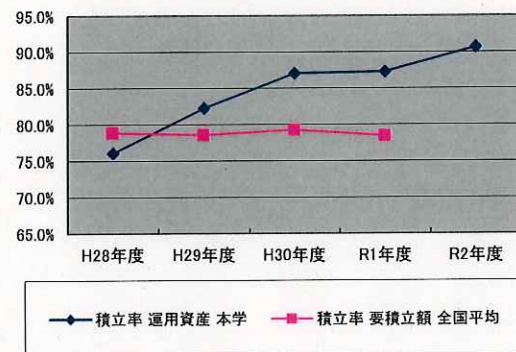
18 基本金比率



19 減価償却比率



20 積立率



学校法人の分析目的は、利益を目的とする企業とは異なることから、長期的にみて財政が健全に維持されているかどうか、教育研究施設設備が適切に充実されているかどうか等の観点から、財務資料を分析し、改善方策を迫及することにある。

【事業活動収支計算書関係比率】

1. 人件費比率…低い値が良い

人件費の経常収入に対する割合を示す重要な比率である。人件費は経常支出の中で最大の部分を占めているため、この比率が特になくなると、経常支出全体を大きく膨張させ経常支出の悪化を招きやすい。人件費には、教員人件費、職員人件費、役員報酬、退職給与引当金繰入額が含まれているが、その多くは教職員の人件費である。本学は全国平均よりも高い比率で推移していたが、平成 22 年度において全国平均を下回り現在にいたっている。

2. 人件費依存率…低い値が良い

人件費の学生生徒納付金に対する割合を示す関係比率である。平成 20 年度においては、ほぼ全国平均であったが、平成 22 年度においては、人件費が前年度より減少し、学生生徒納付金が増額となった為に全国平均よりも低い値となり現在にいたっている。

3. 教育研究経費比率…高い値が良い

教育研究経費の経常収入に対する割合である。教育研究経費は教育研究活動の維持・発展のためには不可欠なものであり、本学は全国平均よりもかなり高い数値で推移していたが、全国平均値を下回らないよう経費の見直しをすすめてきている。

4. 管理経費比率…低い値が良い

管理経費の経常収入に対する割合である。管理経費は教育研究経費ほど、平成 21 年度まで全国平均との差異はないが、平成 22 年度以降においては大幅な経費の見直しをしたことで、全国平均値と同等値以下となっていたが、平成 27 年度から年々上昇してきた。令和 2 年度は、コロナの影響で 5.9%となった。

5. 借入金等利息比率…低い値が良い

借入金利息の帰属収入に対する割合である。本学においては、借入金は 0 である。

6. 事業活動収支差額比率…高い値が良い

基本金組入前当年度収支差額比率の事業活動収入に対する割合を示す関係比率である。

本学は全国平均を大きく下回っていたが、平成 18 年度の△7.2 億から平成 22 年度の△0.4 億へと回復傾向となった。平成 23 年度においては、数年続いていたマイナスからプラスとなり、平成 24 年度以降収入超過となっている。

7. 基本金組入後収支比率…低い値が良い

事業活動支出の（事業活動収入－基本金組入額）に対する割合を示す関係比率である。令和 2 年度の基本金組入れはなく、78.8%であった。

8. 学生生徒納付金比率…どちらとも言えない

学生生徒納付金の経常収入に占める割合である。学生生徒納付金は、学生生徒数の増加又は減少等によって影響を受けるが、学校法人の経常収入の中で最大の比重を占めており、重要な自己財源である。したがって、この比率は安定的に推移することが経営的には望ましい。本学は全国平均よりも高い数値で推移してきている。

9. 寄付金比率…高い値が良い

寄付金の事業活動収入に占める割合である。

10. 経常寄付金比率…高い値が良い

国又は地方公共団体の補助金のうち、教育活動収入に区分される補助金の経常収入に占める割合である。「補助金比率」では、施設設備に係る補助金が含まれているのに対し、この比率では、教育活動収支の補助金に限定しているため、特別収支に該当する臨時的な収支を考慮せず、学校法人本来の教育研究活動経費に係る補助金の割合を表している。本学は全国平均より高い数値で推移している。

11. 補助金比率…高い値が良い

国又は地方公共団体から交付される補助金の事業活動収入（全収入）に占める割合である。補助金は、学校法人の教育研究活動や管理運営機能、また、教育研究に係る環境の整備、安全性の確保等を支援することを目的として交付される資金である。

12. 経常補助金比率…高い値が良い

国又は地方公共団体から交付される補助金のうち、教育活動収入に区分される経常収入に占める割合である。「補助金比率」では、施設整備に係る補助金が含まれているのに対し、新設の本比率では、教育活動収支の補助金に限定しているため、特別収支に該当する臨時的な収支を考慮せず、学校法人本来の教育研究活動経費に係る補助金の割合を表している。

13. 基本金組入率・・・高い値が良い

事業活動収入の中からどれだけ基本金に組入れたかを示す比率である。令和 2 年度の基本金組入れはなかった。

14. 減価償却額比率・・・どちらとも言えない

減価償却額合計の経常支出に占める割合である。実質的には消費されずに蓄積される割合を示したものといえる。平成 16 年度の 7 億円台から平成 21 年度には 5 億円台に減少した。全国平均より高い数値で推移しているのは、平成 4 年から平成 11 年にかけてほとんど全ての施設で更新したためである。

15. 経常収支差額比率・・・高い値が良い

経常収入から経常支出を差し引いた経常収支差額の経常収入に対する割合である。経営の健全性を表す代表的な指標である。分母となる「経常収入」は教育研究活動や収益事業活動等である。比率が高ければ高いほど余裕があり、財政的に健全経営が行なわれているといえる。逆に、比率が大きくマイナスとなる場合は、財政がひっ迫していることを表している。本学は全国平均を上回る数値で推移している。

16. 教育活動支差額比率・・・高い値が良い

この比率は本業である教育活動の収支のバランスを表す比率である。この比率が高い程、教育研究活動が充実していることになる、しかし、寄付金や補助金等の影響を受け、年度によって大きな増減が生じる場合もある。

① 教育活動収支差額比率・・・高い値が良い

本業である教育活動の収支バランスを表す比率である。学校本来の教育活動による収支差額を表しており、本業である教育活動収入の範囲内で、どの程度余裕を持って運営できているかを把握することができる。経常収支差額比率と同様、この比率が高ければ高いほど、施設設備投資に充てる資金を確保できていることになる。本学は全国平均を大きく上回っている。

【貸借対照表関係比率】

1. 固定資産構成比率・・・低い値が良い

有形固定資産とその他の固定資産を合計した固定資産の総資産に占める構成割合である。全国平均より高い数値で推移していたが、平成 24 年度以降全国平均を下回っている。

2. 有形固定資産構成比率・・・低い値が良い

有形固定資産の純資産に占める構成割合である。この比率は、土地・建物等の有形固定

のどの程度を占めるかということを表している。資金の調達源泉を分析する上で、最も概括的に重要な指標であり、高いほど財政的に安定しているとされる。また、50%を割ると他人資本が自己資本を上回っていることを示している。本学は全国平均を大きく上回り財政的に安定している。

10. 繰越収支差額構成比率…高い値が良い

消費収支差額の総資金に占める構成割合である。繰越収支差額は、「事業活動収支計算書」の「翌年度繰越収支差額」と一致し、毎会計年度の「当年度収支差額」が累積されたもので、学校法人の収支均衡の状態を示す重要な指標である。収支差額は、支出超過（赤字）であるよりも収入超過（累積黒字）であることが望ましい。本学は令和元年度から全国平均を上回っている。

11. 固定比率…低い値が良い

固定資産の純資産に対する割合で、土地、建物、施設等の固定資産にどの程度自己資金が投下されているか、資金の調達源泉とその用途とを対比させる関係比率である。本学は全国平均よりも低い（良い）数値で推移している。

12. 固定長期適合率…低い値が良い

固定資産の、純資産と固定負債を合計した長期資金に対する割合である。この比率は、固定比率を補完する比率で、固定資産の取得のためには、長期間活用できる安定した資金として、自己資金のほかに短期的に返済を迫られない長期借入金でこれを賄うべきであるという原則に、どれだけ適合しているかを示す指標である。この比率は、100%以下で低いほど良いとされる。

13. 流動比率…高い値が良い

流動負債に対する流動資産の割合である。1年以内の償還又は支払わなければならない流動負債に対して、現金預金又は1年以内に現金化が可能な流動資産がどの程度用意されているかという、支払い能力を判断する重要な指標の一つであり、200%以上であれば優良とされているが、本学は4,000%を超えている。

14. 総負債比率…低い値が良い

固定負債と流動負債を合計した負債総額の総資産に対する割合である。この比率は、総資産に対する他人資金の比重を評価する極めて重要な関係比率である。本学は全国平均より極めて良い数値が出ている。

15. 負債比率…低い値が良い

他人資金と自己資金との関係比率である。この比率は、他人資金が自己資金を上回っていないかどうかを見る指標で、100%以下で低いほうが望ましい。

16. 前受金保有率・・・高い値が良い

流動負債の中で前受金と流動資産のなかの現金預金との関係比率である。この比率は、翌年度の経常収入となるべき授業料や入学金等を当該年度に前受金とした場合、その資金が翌年度繰越支払資金として、当該年度に保有されているかどうかをみるものである。本学は全国平均を大きく上回っている。

17. 退職給与引当特定資産・・・高い値が良い

固定負債の中の退職給与引当金と、その他の固定資産の中の退職給与引当特定預金との関係比率である。本学は100%である。

18. 基本金比率・・・高い値が良い

要組入額に対する組入済基本金の割合である。上限は100%であり、本学も12年間上限が続いている。

19. 減価償却比率・・・どちらとも言えない

減価償却資産の取得価額（図書を除く）に対する減価償却累計額（図書を除く）の割合である。建物・設備等の有形固定資産を中心とする減価償却資産は、耐用年数に応じて減価償却されるが、その取得価額と未償却残高との差である償却累計額が、取得価額に対してどの程度になっているかをみるのがこの比率である。

20. 積立率・・・高い値が良い

施設設備の更新や教職員の退職金資金等、将来の確定的な債務や、奨学金の原資となる基金について、どの程度保有資産の裏付けがあるかを表す比率である。この比率が高いほど、「ヒト・モノ（施設設備）」に対する蓄えができているという状態を表している。平成29年度から全国平均を上回っている。

【学校法人会計の特徴】

学校法人は教育研究活動を遂行することを目的とする公益法人であり、一般事業会社とは異なり、利益を得ることを主目的とはしていません。この学校法人の目的が学校法人会計に反映されています。

I. 計算書類の種類

学校法人は、毎会計年度の終了時に「資金収支計算書」「事業活動収支計算書」「貸借対照表」を作成し、所轄官庁に届け出ることが義務づけられています。この3つの計算書類を「財務諸表」といいます。

1. 資金収支計算書（企業会計「キャッシュフロー計算書」に似た性格を持つ計算書）
当該会計年度の諸活動に対応する全ての収支の内容及び支払資金の収支のてん末を明らかにするために作成されます。つまり、資金収支計算書は現預金の動きとその内容を表している計算書と言えます。
2. 事業活動収支計算書（企業会計の「損益計算書」に似た性格を持つ計算書）
当該会計年度の事業活動毎の収支の内容及び均衡状態を明確にし、経営状況を表すものです。「教育活動収支」「教育活動外収支」「特別収支」の3つに分けられており、経常的収支（教育活動収支・教育活動外収支）と臨時的な収支（特別収支）を明らかにするとともに、基本金組入後の当該年度のすべての事業活動収入および事業活動支出の均衡の状態を明らかにするために作成されます。事業活動収支計算書では、現預金の動きに関わらず、実質的に損益となる収入・支出が集計されます。ただし、現預金と連動するものも多くあり、それらは資金収支計算書の科目と同じ意味になります
3. 貸借対照表
当該年度末に保有する資産・負債・自己資金・（基本金・繰越収支差額）を示しているもので、法人の財政状態を表します。資金収支計算書・事業活動収支計算書は1会計年度の情報であるのに対し、貸借対照表は法人の発足当時から当該会計年度末までの積み重ねを表しているものです。

II. 計算書類における主な科目について

（資金収支計算書及び事業活動収支計算書共通の主な科目）

- 学生生徒納付金収入

授業料・入学金・実験実習料等の学生から納入された収入です。

- 手数料収入
入学検定料や証明書発行時等の手数料収入です。
- 寄付金収入
企業や団体、個人からの寄付金収入です。現物寄付（機器備品や図書等）は事業活動収支計算書のみで計上されます。
- 補助金収入
国から交付される国庫補助金や、地方公共団体から交付されるものです。
- 資産運用収入
学校法人が所有している施設の賃借収入や、現預金・有価証券を運用した際の運用益の収入です。
- 事業収入
補助活動、受託事業収入です。
- 雑収入
上記の収入にあてはまらない収入で、主に廃品を売却した際の収入です。
- 人件費
教職員及び理事、監事に支給する本俸、期末手当及びその他の手当並びに所定福利費、退職金等をいいます。
- 教育研究経費
教育研究のために支出する経費をいいます。事業活動収支計算書では、減価償却額も含まれます。
- 管理経費
教育研究以外のために支出する経費をいいます。事業活動収支計算書では、減価償却額も含まれます。

（資金収支計算書だけに用いられる主な科目）

- 前受金収入
翌年度分の学生生徒納付金が当年度に納入された収入をいいます。
- 資金収入・支出調整勘定
資金収支計算書は、その年度の諸活動に伴う全ての収支と支払資金のてん末（残高）が明らかになるものです。しかし、当期の収支の中には翌年度に入学する学生からの入金（前受金）や前期に発生した支払の支出（未払金）などを計上する一方、当期の活動への対価として前期に入金した当年度入学生からの収入等を加えなくてはなりません。このように、資金の実際の収支を当年度の諸活動に対応する収支に修正するために用いる科目として資金収入及び支出調整勘定を設けています。
- 資金収入調整勘定

期末未収入金・・・当期収入とすべき収入のうち入金が翌期以降になるものです。
前期末前受金・・・当期収入とすべき収入のうち前期までに入金済んでいるもので
す。

➤ 資金支出調整勘定

期末未払金・・・当期の支払うべき支出のうち、翌期以降に支払うものです。

前期末前払金・・・当期に支払うべき支出のうち、前期までに支払済のものです。

➤ 施設関係支出

土地、建物、構築物等に係る支出をいいます。

➤ 設備関係支出

教育研究用機器備品、管理用機器備品、図書、車両などの支出をいいます。

(事業活動収支計算書だけに用いられる科目)

➤ 教育活動収支の部

教育活動収支は、「学校法人の本業である教育研究事業の収支で経常的は収入及び支出のうち教育活動外の収入と支出を除いたもの」です。教育活動収支の区分は、企業会計の営業損益計算に近い計算区分です。

➤ 退職給与引当金繰入額

当該年度末に退職したと仮定したときに生じる退職金額を負債とみなし、それに相当する資産を保有していなければなりません。具体的には当該年度に60歳に到達する時に群馬県私学振興会から入金となる金額です。

➤ 減価償却額

減価償却とは、土地を除く有形固定資産の取得費用を、その資産の使用可能期間(耐用年数)に分配することにより、取得費用を取得年度のみならず、事業活動収支計算を適正に行うことを目的とした会計上の処理のことで、減価償却額は当年度に分配されたその金額のことです。有形固定資産の取得に関わる現預金支出は、取得年度のみに発生することから、減価償却額は実際に現預金の支出を伴うものではありません。

➤ 教育活動外収支の部

教育活動外収支は、主に財務活動収支区分で、経常的な財務活動(資金調達と資金運用に関わる活動)と収益事業に関わる収支が集計されます。

➤ 特別収支の部

特別収支は、特殊な要因によって一時的に発生した臨時的な収入及び支出をいいます。

➤ 資産売却差額

資金収支計算書では、資産を売却した場合、売却額をそのまま資産売却収入として計上しますが、事業活動収支計算書では実質的に損益となるものを計算するため、

資産が帳簿価額より高い額で売却されたときの差益は、資産売却差額として計上します。これに対し、資産が帳簿価額より低い額で売却されたときの差損は資産処分差額として計上されます。また、資産を処分（除却）した場合も帳簿価額が資産処分差額として計上されます。

- 現物寄付金
土地、建物、物品等、現金以外のもので寄贈されたものを表します。
- 基本金組入前当年度収支差額
経常収支差額（教育活動収支差額+教育活動外収支差額）のことで、当年度の収支のバランス及び基本金の組入余力を見ることができます。
- 基本金組入額
基本金は、「学校法人が、その諸活動の計画に基づき必要な資産を継続的に保持するために維持すべきものとして、その事業活動収入のうちから組み入れた金額を基本金とする」と定められています。
- 当年度繰越収支差額
基本金組入前当年度収支差額から基本金組入額を差し引いたもので、短期の収支均衡を表します。
- 前年度繰越収支差額
前年度末までの収支差額の累計額で、当年度に繰り越されます。
- 翌年度繰越収支差額
当年度繰越収支差額と前年度繰越収支差額を合算したもので、長期の収支均衡を表します。
- 事業活動収入計
教育活動収入計、教育活動外収入計及び特別収入計の合計額です。
- 事業活動支出計
教育活動支出計、教育活動外支出計及び特別支出計の合計額です。

（貸借対照表に用いられる主な科目）

- 固定資産
保有期間が1年以上見込まれる資産をいいます。固定資産は、有形固定資産、特定資産、その他の固定資産に分類されます。
- 流動資産
1年以内に換金若しくは回収することができる資産のことです。
- 固定負債
返済期間が1年を超える負債のことで、長期借入金や退職給与引当金などがあります。
- 流動負債

1年以内のうちに返済すべき負債のことで。

➤ 第1号基本金

自己資金で獲得した校地、校舎、教育研究用機器備品、図書等の固定資産取得額に相当するものです。教育研究活動に必要な基本財産となる固定資産を取得した場合は、基本金として取得相当額を組み入れる必要があります。

➤ 第2号基本金

将来取得する固定資産に充てるために、事前に計画的・段階的に積み立てる資産の額です。

➤ 第3号基本金

奨学基金や研究基金など、基金として継続的に保持し運用する金銭の額です。

➤ 第4号基本金

学校法人が教育研究及び管理運営を行うために、恒常的に保持すべき資金相当額のことで。

➤ 翌年度繰越収支差額

事業活動収支計算書の当年度収支差額の累積額が貸借対照表の繰越収支差額です。経常的に見ると、学校法人の経営は、収支均衡を目標にしていますが、長期の収支バランスを表すのが、この繰越収支差額です。この繰越収支差額と基本金の合計額が自己資金（純資産）であり、この自己資金が大きいほど純資産に占める負債の比率が小さくなります。

Ⅲ. 学校法人会計の特徴や企業会計との違いについて

学校法人と企業では、その事業目的に大きな違いがあります。企業は経済活動そのもの、利益の追求を目的としていますが、学校法人は教育・研究活動を目的としています。

その収入の多くは学生生徒等の納付金や国や地方公共団体からの補助金で構成されており、企業のように収益の獲得を目的とはしていません。したがって、学校法人の会計には、損益の計算という目的はなく、また、一般の企業に比べてより一層の永続性が望まれます。

一方、企業会計では、会計によって主として収益と費用を正しくとらえて、営業年度の正しい損益を計算し、併せて企業の財政状態、すなわち資産、負債及び資本の状態を知ることによって、より収益力を高め、財政的安全性を図ることを目的としています。

以上のことから、学校法人会計の目的は、収支の均衡の状況と財政の状態を正しくとらえ、法人の永続的発展に役立てようとすることにあり、その目的を達成するため、計算書

類（資金収支計算書、事業活動収支計算書、貸借対照表）等を作成することになっていま
す。