

資金収支計算書

平成28年 4月 1日から
平成29年 3月31日まで

(単位円)

収入の部			
科 目	予 算	決 算	差 異
学生生徒等納付金収入	2,142,137,000	2,177,030,570	△ 34,893,570
授業料収入	1,379,830,000	1,400,122,000	△ 20,292,000
入学金収入	109,600,000	112,040,000	△ 2,440,000
実験実習料収入	118,760,000	120,968,100	△ 2,208,100
施設設備資金収入	462,350,000	471,235,000	△ 8,885,000
基本保育料収入	9,600,000	11,186,870	△ 1,586,870
特定保育料収入	5,712,000	6,018,600	△ 306,600
その他の納付金収入	56,285,000	55,460,000	825,000
手数料収入	32,200,000	30,787,890	1,412,110
入学検定料収入	27,000,000	24,855,000	2,145,000
試験料収入	894,000	1,030,000	△ 136,000
証明手数料収入	706,000	974,700	△ 268,700
大学入試センター試験実施手数料収入	3,600,000	3,928,190	△ 328,190
寄付金収入	56,840,000	57,167,187	△ 327,187
特別寄付金収入	10,000,000	9,020,000	980,000
一般寄付金収入	46,840,000	48,147,187	△ 1,307,187
補助金収入	338,940,000	304,010,124	34,929,876
国庫補助金収入	242,618,000	238,610,256	4,007,744
地方公共団体補助金収入	1,972,000	5,213,320	△ 3,241,320
施設設備補助金収入	0	7,613,000	△ 7,613,000
施設型給付費収入	94,350,000	52,573,548	41,776,452
資産売却収入	0	1,284,750	△ 1,284,750
設備売却収入	0	1,284,750	△ 1,284,750
付随事業・収益事業収入	15,807,000	19,410,376	△ 3,603,376
補助活動収入	9,237,000	10,839,876	△ 1,602,876
受託事業収入	6,480,000	8,560,000	△ 2,080,000
公開講座収入	90,000	10,500	79,500
受取利息・配当金収入	28,070,000	28,024,990	45,010
第3号基本金引当特定資産運用収入	1,600,000	1,600,000	0
その他の受取利息・配当金収入	26,470,000	26,424,990	45,010
雑収入	48,387,000	49,217,317	△ 830,317
施設設備利用料収入	4,921,000	5,124,698	△ 203,698
県私学振興会退職交付金収入	38,340,000	40,120,949	△ 1,780,949
その他の雑収入	5,126,000	3,971,670	1,154,330
借入金等収入	0	0	0
前受金収入	319,800,000	313,237,750	6,562,250
授業料前受金収入	157,240,000	160,225,000	△ 2,985,000
入学金前受金収入	59,880,000	60,960,000	△ 1,080,000
実験実習料前受金収入	10,300,000	13,050,000	△ 2,750,000
施設設備資金前受金収入	72,755,000	68,430,000	4,325,000
その他の納付金前受金収入	19,625,000	10,530,000	9,095,000

その他の前受金収入	0	42,750	△ 42,750
その他の収入	147,289,000	129,614,048	17,674,952
退職給与引当特定資産取崩収入	120,814,000	101,337,000	19,477,000
前期末未収入金収入	24,915,000	24,094,678	820,322
貸付金回収収入	1,560,000	1,560,000	0
預り金受入収入	0	2,622,370	△ 2,622,370
資金収入調整勘定	△ 325,054,000	△ 344,070,047	19,016,047
期末未収入金	0	△ 19,596,769	19,596,769
前期末前受金	△ 325,054,000	△ 324,473,278	△ 580,722
前年度繰越支払資金	4,304,691,000	4,304,691,689	
収入の部合計	7,109,107,000	7,070,406,644	38,700,356

支出の部			
科 目	予 算	決 算	差 異
人件費支出	1,105,442,000	1,097,250,038	8,191,962
教員人件費支出	667,747,000	667,247,254	499,746
職員人件費支出	370,379,000	360,152,749	10,226,251
役員報酬支出	28,624,000	29,428,336	△ 804,336
退職金支出	38,692,000	40,421,699	△ 1,729,699
教育研究経費支出	647,119,000	584,626,315	62,492,685
消耗品費支出	34,975,000	26,107,328	8,867,672
光熱水費支出	69,338,000	54,192,055	15,145,945
旅費交通費支出	8,854,000	7,986,284	867,716
奨学費支出	327,337,000	311,846,235	15,490,765
車輛燃料費支出	2,936,000	2,328,714	607,286
福利費支出	6,179,000	6,524,116	△ 345,116
通信運搬費支出	8,195,000	5,781,428	2,413,572
印刷製本費支出	9,460,000	6,940,498	2,519,502
出版物費支出	1,366,000	1,116,096	249,904
修繕費支出	39,995,000	47,007,213	△ 7,012,213
保険費支出	1,304,000	1,022,619	281,381
賃借費支出	7,881,000	5,472,156	2,408,844
公租公課支出	1,060,000	592,200	467,800
諸会費支出	888,000	983,980	△ 95,980
会議費支出	55,000	46,093	8,907
報酬手数料支出	13,397,000	11,098,326	2,298,674
学生生徒活動補助費支出	79,006,000	66,675,750	12,330,250
委託費支出	20,913,000	20,881,000	32,000
研究費支出	13,980,000	8,024,224	5,955,776
管理経費支出	171,185,000	169,419,490	1,765,510
消耗品費支出	6,298,000	5,674,712	623,288
光熱水費支出	11,405,000	8,806,957	2,598,043
旅費交通費支出	10,373,000	11,688,860	△ 1,315,860
車輛燃料費支出	2,549,000	2,590,147	△ 41,147
福利費支出	7,351,000	7,360,485	△ 9,485
通信運搬費支出	6,678,000	7,333,324	△ 655,324
印刷製本費支出	11,876,000	13,195,602	△ 1,319,602
出版物費支出	314,000	232,804	81,196

修繕費支出	11,487,000	7,953,786	3,533,214
保険費支出	1,894,000	1,493,747	400,253
賃借費支出	5,545,000	4,583,000	962,000
公租公課支出	2,181,000	2,662,026	△ 481,026
広告費支出	55,656,000	55,608,569	47,431
諸会費支出	2,671,000	1,989,230	681,770
渉外費支出	8,348,000	7,793,056	554,944
報酬手数料支出	15,421,000	15,388,315	32,685
委託費支出	9,511,000	11,115,470	△ 1,604,470
私大経常費返還金支出	0	3,118,000	△ 3,118,000
補助活動仕入支出	627,000	828,400	△ 201,400
雑費支出	1,000,000	3,000	997,000
借入金等利息支出	0	0	0
借入金等返済支出	0	0	0
施設関係支出	353,055,000	353,769,434	△ 714,434
建物支出	264,883,000	259,738,694	5,144,306
構築物支出	88,172,000	93,352,740	△ 5,180,740
施設利用権支出	0	678,000	△ 678,000
設備関係支出	47,629,000	45,759,627	1,869,373
教育研究用機器備品支出	23,449,000	24,439,914	△ 990,914
管理用機器備品支出	5,600,000	4,018,356	1,581,644
図書支出	13,197,000	10,820,877	2,376,123
車両支出	5,383,000	6,480,480	△ 1,097,480
資産運用支出	122,026,000	102,231,375	19,794,625
退職給与引当特定資産繰入支出	122,026,000	102,231,375	19,794,625
その他の支出	51,547,000	64,313,809	△ 12,766,809
貸付金支払支出	1,560,000	1,560,000	0
前期末未払金支払支出	49,987,000	49,955,509	31,491
前払金支払支出	0	12,798,300	△ 12,798,300
[予備費]	△ 14,900,000		
	30,100,000		30,100,000
資金支出調整勘定	△ 17,718,000	△ 69,750,319	52,032,319
期末未払金	0	△ 52,031,606	52,031,606
前期末前払金	△ 17,718,000	△ 17,718,713	713
翌年度繰越支払資金	4,598,722,000	4,722,786,875	△ 124,064,875
支出の部合計	7,109,107,000	7,070,406,644	38,700,356

活動区分資金収支計算書

平成28年 4月 1日から
平成29年 3月31日まで

(単位円)

		科 目	金額	
教育活動による資金収支	収入	学生生徒等納付金収入	2,177,030,570	
		手数料収入	30,787,890	
		特別寄付金収入	9,020,000	
		一般寄付金収入	48,147,187	
		経常費等補助金収入	296,397,124	
		付随事業収入	19,410,376	
		雑収入	49,217,317	
		教育活動資金収入計	2,630,010,464	
	支出	人件費支出	1,097,250,038	
		教育研究経費支出	584,626,315	
		管理経費支出	169,419,490	
		教育活動資金支出計	1,851,295,843	
	差引			778,714,621
調整勘定等			2,840,412	
教育活動資金収支差額			781,555,033	
施設整備等活動による資金収支	科 目		金額	
	収入	施設設備売却収入	7,613,000	
		施設拡充引当特定資産取崩収入	1,284,750	
		施設整備等活動資金収入計	8,897,750	
	支出	施設関係支出	353,769,434	
		設備関係支出	45,759,627	
		施設整備等活動資金支出計	399,529,061	
	差引			△ 390,631,311
	調整勘定等			△ 2,581,521
施設整備等活動資金収支差額			△ 393,212,832	
小計(教育活動資金収支差額+施設整備等資金収支差額)			388,342,201	
その他の活動による資金収支	科 目		金額	
	収入	退職給与引当特定資産取崩収入	101,337,000	
		貸付金回収収入	1,560,000	
		預り金受入収入	2,622,370	
		小計	105,519,370	
		受取利息・配当金収入	28,024,990	
		その他の活動資金収入計	133,544,360	
	支出	退職給与引当特定資産繰入支出	102,231,375	
		貸付金支払支出	1,560,000	
		小計	103,791,375	
		その他の活動資金支出計	103,791,375	
	差引			29,752,985
	調整勘定等			0
その他の活動資金収支差額			29,752,985	
支払資金の増減額(小計+その他の活動資金収支差額)			418,095,186	
前年度繰越支払資金			4,304,691,689	
翌年度繰越支払資金			4,722,786,875	

事業活動収支計算書

平成28年 4月 1日から
平成29年 3月31日まで

(単位円)

		科 目	予 算	決 算	差 異
教育活動収支	事業活動収入の部	学生生徒等納付金	2,142,137,000	2,177,030,570	△ 34,893,570
		授業料	1,379,830,000	1,400,122,000	△ 20,292,000
		入学金	109,600,000	112,040,000	△ 2,440,000
		実験実習料	118,760,000	120,968,100	△ 2,208,100
		施設設備資金	462,350,000	471,235,000	△ 8,885,000
		基本保育料	9,600,000	11,186,870	△ 1,586,870
		特定保育料	5,712,000	6,018,600	△ 306,600
		その他の納付金	56,285,000	55,460,000	825,000
		手数料	32,200,000	30,787,890	1,412,110
		入学検定料	27,000,000	24,855,000	2,145,000
		試験料	894,000	1,030,000	△ 136,000
		証明手数料	706,000	974,700	△ 268,700
		大学入試センター試験実施手数料	3,600,000	3,928,190	△ 328,190
		寄付金	56,840,000	57,167,187	△ 327,187
		特別寄付金	10,000,000	9,020,000	980,000
		一般寄付金	46,840,000	48,147,187	△ 1,307,187
		経常費等補助金	338,940,000	296,397,124	42,542,876
		国庫補助金	242,618,000	238,610,256	4,007,744
		地方公共団体補助金	1,972,000	5,213,320	△ 3,241,320
		施設型給付費	94,350,000	52,573,548	41,776,452
		付随事業収入	15,807,000	19,410,376	△ 3,603,376
		補助活動収入	9,237,000	10,839,876	△ 1,602,876
		受託事業収入	6,480,000	8,560,000	△ 2,080,000
		公開講座収入	90,000	10,500	79,500
		雑収入	48,387,000	49,217,317	△ 830,317
		施設設備利用料	4,921,000	5,124,698	△ 203,698
		県私学振興会退職交付金収入	38,340,000	40,120,949	△ 1,780,949
		その他の雑収入	5,126,000	3,971,670	1,154,330
	教育活動収入計	2,634,311,000	2,630,010,464	4,300,536	
		科 目	予 算	決 算	差 異
		人件費	1,116,206,000	1,098,144,413	18,061,587
		教員人件費	667,747,000	667,247,254	499,746
		職員人件費	370,379,000	360,152,749	10,226,251
	役員報酬	28,624,000	29,428,336	△ 804,336	
	退職給与引当金繰入額	19,895,000	20,822,540	△ 927,540	
	退職金	29,561,000	20,493,534	9,067,466	
	教育研究経費	927,115,000	852,804,365	74,310,635	
	消耗品費	34,975,000	26,107,328	8,867,672	
	光熱水費	69,338,000	54,192,055	15,145,945	
	旅費交通費	8,854,000	7,986,284	867,716	
	奨学費	327,337,000	311,846,235	15,490,765	
	車輛燃料費	2,936,000	2,328,714	607,286	
	福利費	6,179,000	6,524,116	△ 345,116	

教育活動収支	事業活動支出の部	通信運搬費	8,195,000	5,781,428	2,413,572		
		印刷製本費	9,460,000	6,940,498	2,519,502		
		出版物費	1,366,000	1,116,096	249,904		
		修繕費	39,995,000	47,007,213	△ 7,012,213		
		保険費	1,304,000	1,022,619	281,381		
		貸借費	7,881,000	5,472,156	2,408,844		
		公租公課	1,060,000	592,200	467,800		
		諸会費	888,000	983,980	△ 95,980		
		会議費	55,000	46,093	8,907		
		報酬手数料	13,397,000	11,098,326	2,298,674		
		学生生徒活動補助費	79,006,000	66,675,750	12,330,250		
		委託費	20,913,000	20,881,000	32,000		
		研究費	13,980,000	8,024,224	5,955,776		
		減価償却額	279,996,000	268,178,050	11,817,950		
		管理経費	202,898,000	201,937,532	960,468		
		消耗品費	6,298,000	5,674,712	623,288		
		光熱水費	11,405,000	8,806,957	2,598,043		
		旅費交通費	10,373,000	11,688,860	△ 1,315,860		
		車輛燃料費	2,549,000	2,590,147	△ 41,147		
		福利費	7,351,000	7,360,485	△ 9,485		
		通信運搬費	6,678,000	7,333,324	△ 655,324		
		印刷製本費	11,876,000	13,195,602	△ 1,319,602		
		出版物費	314,000	232,804	81,196		
		修繕費	11,487,000	7,953,786	3,533,214		
		保険費	1,894,000	1,493,747	400,253		
		貸借費	5,545,000	4,583,000	962,000		
		公租公課	2,181,000	2,662,026	△ 481,026		
		広告費	55,656,000	55,608,569	47,431		
		諸会費	2,671,000	1,989,230	681,770		
		渉外費	8,348,000	7,793,056	554,944		
		報酬手数料	15,421,000	15,388,315	32,685		
		委託費	9,511,000	11,115,470	△ 1,604,470		
		私大経常費返還金	0	3,118,000	△ 3,118,000		
		補助活動収入原価	627,000	828,400	△ 201,400		
		減価償却額	31,713,000	32,518,042	△ 805,042		
		雑費	1,000,000	3,000	997,000		
		徴収不能額等	3,635,000	571,000	3,064,000		
		徴収不能引当金繰入額	3,635,000	571,000	3,064,000		
		教育活動支出計	2,249,854,000	2,153,457,310	96,396,690		
		教育活動収支差額	384,457,000	476,553,154	△ 92,096,154		
		教育活動外収支	事業活動収入の部	科目	予 算	決 算	差 異
				受取利息・配当金	28,070,000	28,024,990	45,010
				第3号基本金引当特定資産	1,600,000	1,600,000	0
その他の受取利息・配当金	26,470,000			26,424,990	45,010		
その他の教育活動外収入	0			0	0		
教育活動外収入計	28,070,000			28,024,990	45,010		

教育活動外収支	事業活動支出の部	科 目	予 算	決 算	差 異	
		借入金等利息	0	0	0	
		その他の教育活動外支出	0	0	0	
		教育活動外支出計	0	0	0	
		教育活動外収支差額	28,070,000	28,024,990	45,010	
經常収支差額			412,527,000	504,578,144	△ 92,051,144	
特別収支	事業活動収入の部	科 目	予 算	決 算	差 異	
		資産売却差額	0	870,000	△ 870,000	
		施設売却差額	0	870,000	△ 870,000	
		その他の特別収入	0	12,347,220	△ 12,347,220	
		現物寄付	0	4,734,220	△ 4,734,220	
		施設設備補助金	0	7,613,000	△ 7,613,000	
		特別収入計	0	13,217,220	△ 13,217,220	
	事業活動支出の部	科 目	予 算	決 算	差 異	
		資産処分差額	0	948,886	△ 948,886	
		設備処分差額	0	948,886	△ 948,886	
		その他の特別支出	0	0	0	
		特別支出計	0	948,886	△ 948,886	
	特別収支差額			0	12,268,334	△ 12,268,334
	[予備費]			(14,900,000)		
			38,100,000		10,000,000	
基本金組入前当年度収支差額			382,427,000	516,846,478	△ 134,419,478	
基本金組入額合計			△ 398,762,000	△ 398,904,001	142,001	
当年度収支差額			△ 16,335,000	117,942,477	△ 134,277,477	
前年度繰越収支差額			△ 4,140,668,000	△ 4,140,668,643	643	
基本金取崩額			0	16,000,000	△ 16,000,000	
翌年度繰越収支差額			△ 4,157,003,000	△ 4,006,726,166	△ 150,276,834	
(参考)						
事業活動収入計			2,662,381,000	2,671,252,674	△ 8,871,674	
事業活動支出計			2,279,954,000	2,154,406,196	125,547,804	

貸借対照表

平成29年 3月31日

(単位円)

資産の部			
科 目	本年度末	前年度末	増 減
固定資産	13,301,439,804	13,197,821,876	103,617,928
有形固定資産	9,324,990,153	9,221,650,350	103,339,803
土地	1,857,218,220	1,857,218,220	0
建物	6,613,810,100	6,209,857,957	403,952,143
構築物	483,773,148	347,894,450	135,878,698
教育研究用機器備品	235,873,777	236,161,079	△ 287,302
管理用機器備品	23,924,017	22,041,250	1,882,767
図書	86,660,181	75,924,934	10,735,247
車輛	23,730,710	22,552,460	1,178,250
建設仮勘定	0	450,000,000	△ 450,000,000
特定資産	752,701,375	751,807,000	894,375
退職給与引当特定資産	102,231,375	101,337,000	894,375
施設拡充引当特定資産	250,000,000	250,000,000	0
減価償却引当特定資産	400,470,000	400,470,000	0
第3号基本金引当特定資産	3,223,748,276	3,224,364,526	△ 616,250
その他の固定資産	2,539,356	2,539,356	0
電話加入権	1,477,353	3,250,170	△ 1,772,817
ソフトウェア	636,567	0	636,567
出資金	425,000	425,000	0
有価証券	3,209,310,000	3,209,310,000	0
長期貸付金	9,360,000	8,840,000	520,000
流動資産	4,755,915,365	4,348,309,501	407,605,864
現金預金	4,722,786,875	4,304,691,689	418,095,186
未収入金	19,019,769	24,068,678	△ 5,048,909
短期貸付金	1,040,000	1,560,000	△ 520,000
前払金	13,068,721	17,989,134	△ 4,920,413
資産の部合計	18,057,355,169	17,546,131,377	511,223,792
科 目	本年度末	前年度末	増 減
負債の部			
固定負債	102,231,375	101,337,000	894,375
退職給与引当金	102,231,375	101,337,000	894,375
流動負債	416,155,247	422,672,308	△ 6,517,061
未払金	52,063,677	49,987,580	2,076,097
前受金	313,871,042	325,106,570	△ 11,235,528
預り金	50,220,528	47,578,158	2,642,370
負債の部合計	518,386,622	524,009,308	△ 5,622,686
純資産の部			
基本金	21,545,694,713	21,162,790,712	382,904,001
科 目	本年度末	前年度末	増 減
第1号基本金	20,997,224,713	20,598,320,712	398,904,001
第3号基本金	400,470,000	400,470,000	0
第4号基本金	148,000,000	164,000,000	△ 16,000,000

繰越収支差額	△ 4,006,726,166	△ 4,140,668,643	133,942,477
翌年度繰越収支差額	△ 4,006,726,166	△ 4,140,668,643	133,942,477
純資産の部合計	17,538,968,547	17,022,122,069	516,846,478
負債及び純資産の部合計	18,057,355,169	17,546,131,377	511,223,792

財産目録

(平成29年3月31日現在)

I 資産総額		18,057,355,169 円
内	基本財産	9,324,990,153 円
	運用財産	8,732,365,016 円
II 負債総額		518,386,622 円
III 正味財産		17,538,968,547 円

区 分	金 額
資産額	
1 基本財産	
土地	168,292.67 m ² 1,857,218,220 円
建物	51,825.41 m ² 6,613,810,100 円
構築物	101 件 483,773,148 円
図書	212,096 冊 86,660,181 円
教具・校具及び備品	20,906 点 259,797,794 円
車輛	27 台 23,730,710 円
2 運用財産	
預金・現金	4,722,786,875 円
未収入金	19,019,769 円
短期貸付金	1,040,000 円
積立金	752,701,375 円
前払金	13,068,721 円
電話加入権	2,539,356 円
ソフトウェア	1,477,353 円
施設利用権	636,567 円
長期貸付金	9,360,000 円
出資金	425,000 円
有価証券	3,209,310,000 円
資 産 総 額	18,057,355,169 円
負債額	
1 固定負債	102,231,375 円
退職給与引当金	102,231,375 円
2 流動負債	416,155,247 円
未払金	52,063,677 円
前受金	313,871,042 円
預り金	50,220,528 円
負 債 総 額	518,386,622 円
正味財産(資産総額－負債総額)	17,538,968,547 円

監査報告書

平成29年5月29日

学校法人学文館

理事会・評議員会 御中

学校法人学文館

監事

生方 政夫

監事

新井 近男

私たち監事は私立学校法第37条第3項の規定及び学校法人学文館寄附行為第15条各号に基づき、学校法人学文館の平成28年度（平成28年4月1日から平成29年3月31日まで）の業務及び財産の状況を監査いたしました。その方法及び結果について以下の通り報告いたします。

I) 監査の方法及び内容

私たち監事は、理事会及びその他重要な会議に出席するほか、理事から業務の報告を受け、必要に応じて説明を求めました。また、重要な決済書類を閲覧するとともに、独立監査人（新日本有限責任監査法人）と連携し計算書類について検討をするなど、必要と思われる監査手続きを実施しました。

II) 監査の結果

- (1) 学校法人学文館の業務又は財産に関し、不正の行為又は法令若しくは寄付行為に違反する重大な事実はありません。
- (2) 計算書類、すなわち、資金収支計算書、事業活動収支計算書および貸借対照表（固定資産明細表、借入金明細表および基本金明細表を含む）並びに財産目録は、会計帳簿の記載と合致し、学校法人学文館の収支及び財産の状況を正しく示しているものと認めます。

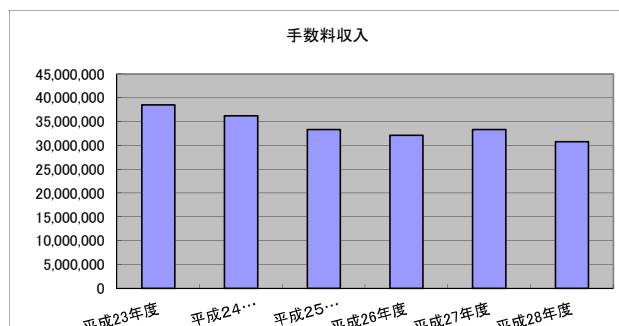
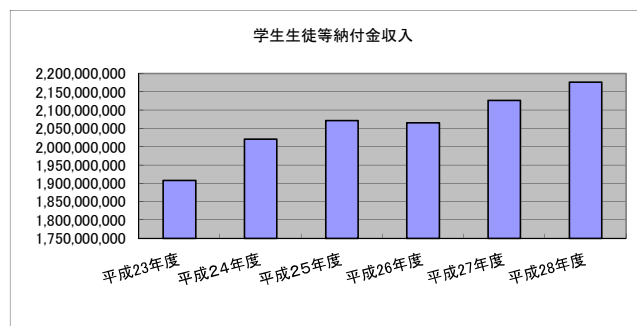
以上

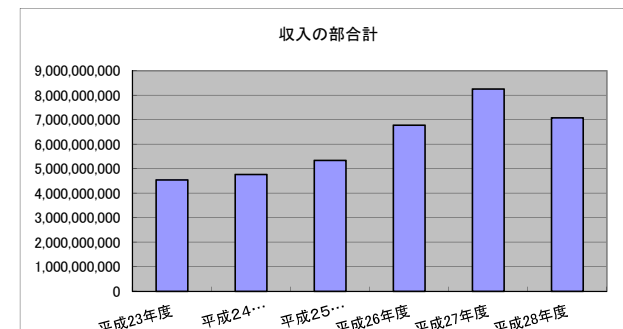
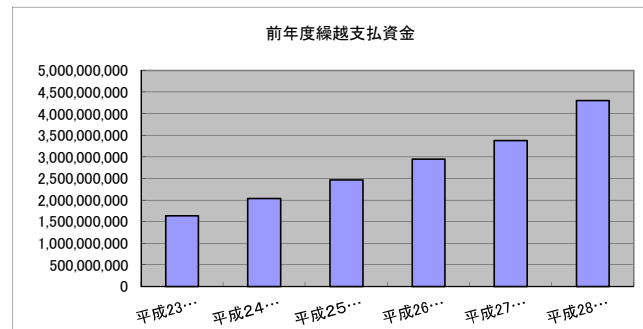
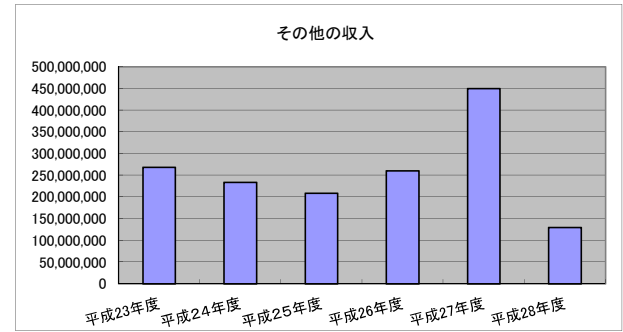
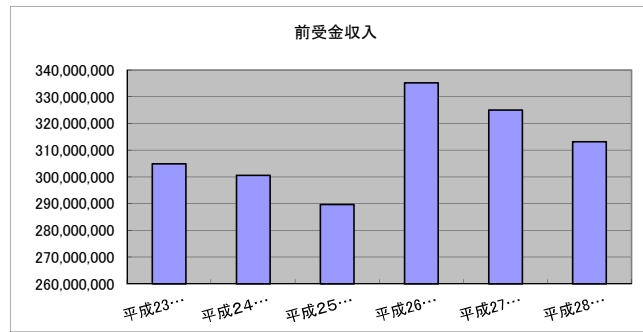
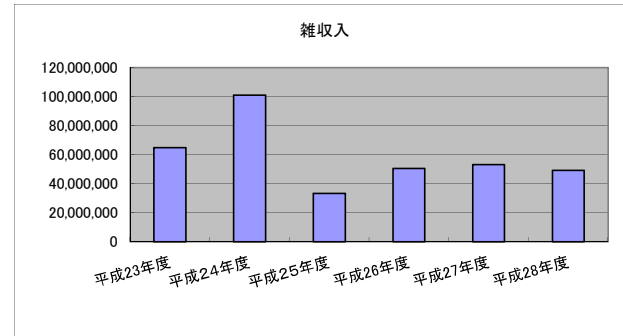
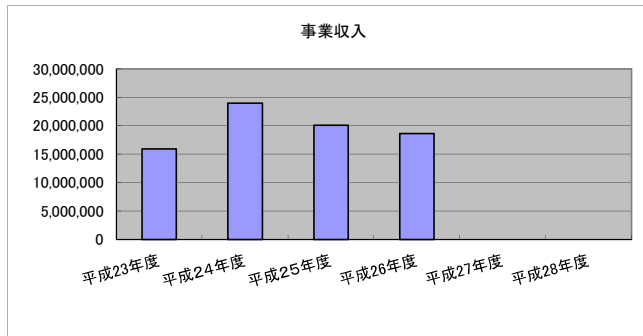
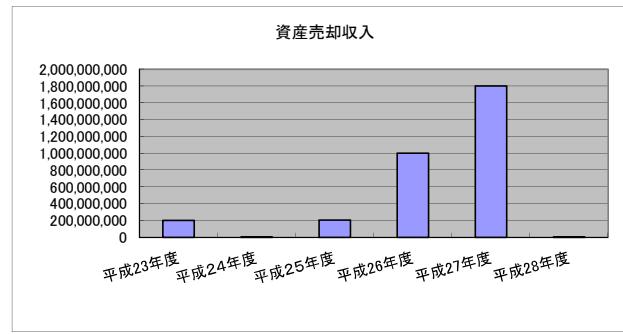
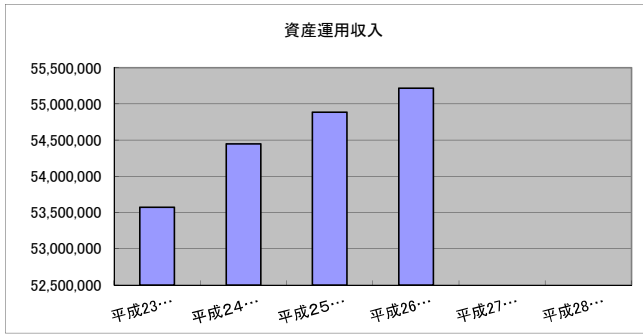
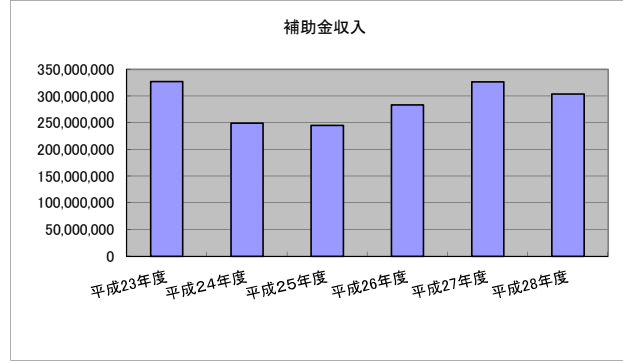
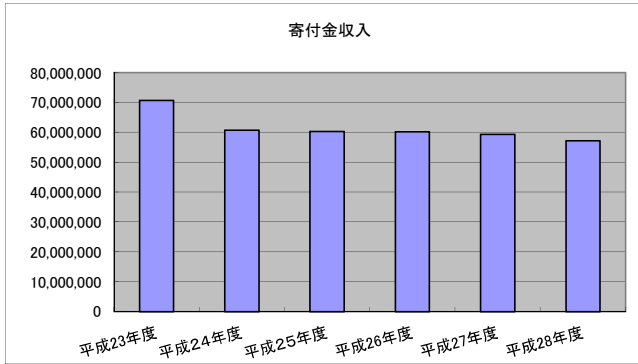
資金収支計算書 6ヵ年推移

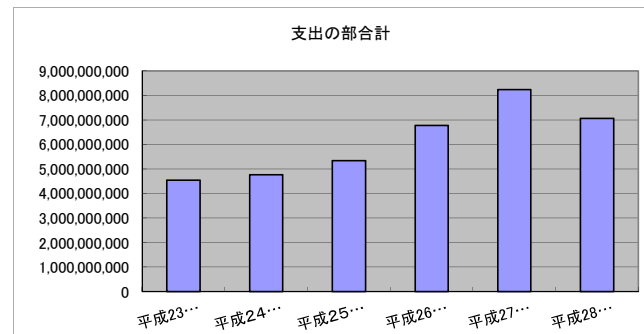
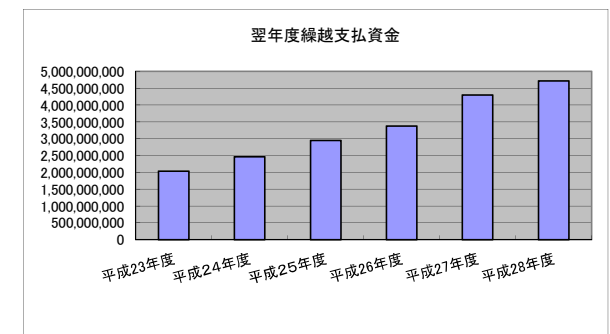
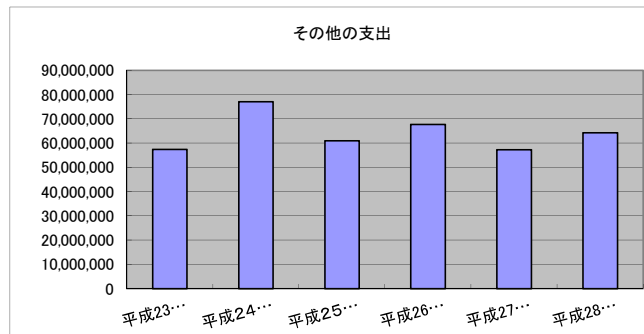
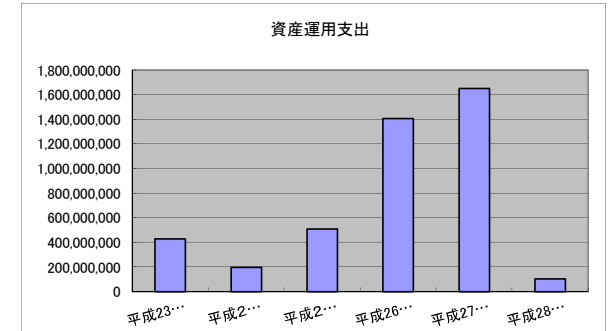
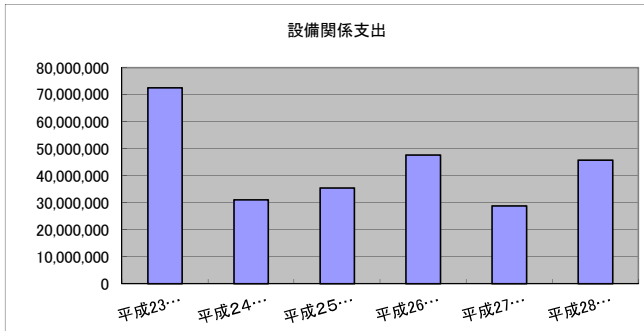
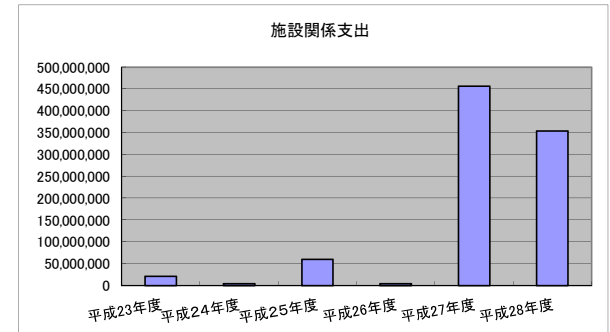
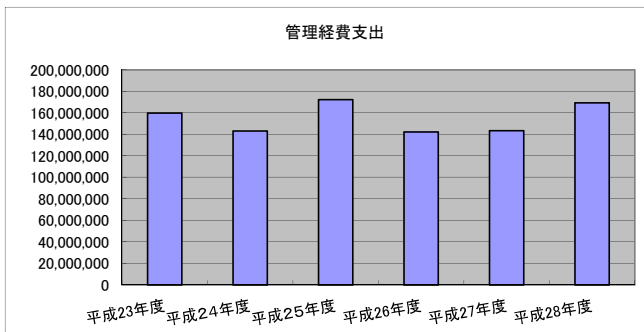
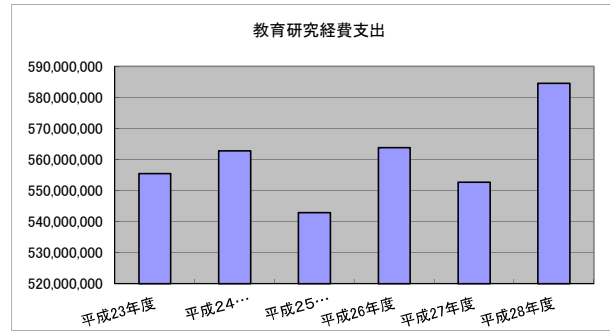
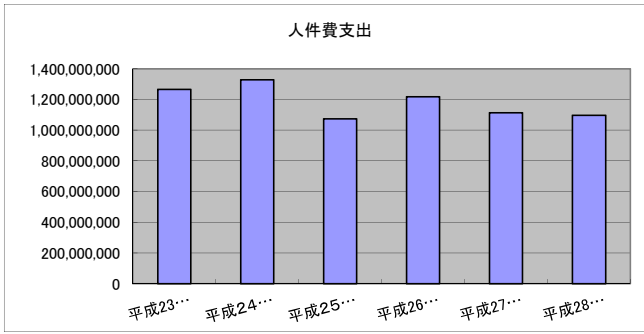
1. 資金収支計算書

科目	平成23年度	平成24年度	平成25年度	平成26年度	平成27年度	平成28年度
学生生徒等納付金収入	1,908,133,100	2,021,186,200	2,071,871,600	2,065,441,800	2,127,174,920	2,177,030,570
手数料収入	38,559,675	36,230,775	33,372,650	32,166,928	33,334,610	30,787,890
寄付金収入	70,699,708	60,745,726	60,337,221	60,190,255	59,297,500	57,167,187
補助金収入	326,982,583	249,032,660	244,793,047	283,407,104	326,469,577	304,010,124
資産運用収入	53,575,178	54,449,853	54,888,139	55,216,943		
資産売却収入	200,000,000	52,320	204,900,000	1,000,000,000	1,798,870,000	1,284,750
事業収入	15,922,100	23,986,631	20,118,009	18,652,338		
付随事業・収益事業収入					20,349,615	19,410,376
受取利息・配当金収入					34,205,453	28,024,990
雑収入	64,758,390	101,057,390	33,211,186	50,487,528	53,203,000	49,217,317
前受金収入	304,867,000	300,651,670	289,770,013	335,250,500	325,054,320	313,237,750
その他の収入	268,163,651	233,185,199	208,119,134	260,378,258	449,225,838	129,614,048
資金収入調整勘定	△ 350,256,377	△ 368,934,148	△ 346,762,346	△ 334,788,762	△ 360,445,955	△ 344,070,047
前年度繰越支払資金	1,638,631,519	2,040,090,566	2,468,132,791	2,949,656,455	3,377,230,477	4,304,691,689
収入の部合計	4,540,036,527	4,761,634,842	5,342,751,444	6,776,059,347	8,243,969,355	7,070,406,644
人件費支出	1,266,085,749	1,327,607,435	1,073,609,960	1,217,152,487	1,114,531,838	1,097,250,038
教育研究経費支出	555,483,609	562,825,991	542,913,849	563,797,113	552,690,592	584,626,315
管理経費支出	159,664,091	143,199,577	172,456,613	142,263,102	143,520,735	169,419,490
施設関係支出	21,165,500	3,939,750	59,444,523	4,060,844	456,280,940	353,769,434
設備関係支出	72,497,985	31,000,500	35,476,686	47,642,961	28,834,010	45,759,627
資産運用支出	428,551,600	198,345,500	509,839,000	1,406,062,000	1,650,137,000	102,231,375
その他の支出	57,345,894	77,020,224	60,990,149	67,640,708	57,321,523	64,313,809
資金支出調整勘定	△ 60,848,467	△ 50,436,893	△ 61,635,791	△ 49,790,345	△ 64,038,972	△ 69,750,319
翌年度繰越支払資金	2,040,090,566	2,468,132,791	2,949,656,455	3,377,230,477	4,304,691,689	4,722,786,875
支出の部合計	4,540,036,527	4,761,634,842	5,342,751,444	6,776,059,347	8,243,969,355	7,070,406,644

平成27年度より学校会計基準の変更により一部科目の変更があった。
 第3号基本金運用収入 資産運用収入⇒受取利息・配当金収入へ
 受取利息配当金収入 資産運用収入⇒受取利息・配当金収入へ
 施設設備利用料収入 資産運用収入⇒雑収入へ
 補助活動収入 事業収入⇒付随事業・収益事業収入へ
 受託事業収入 事業収入⇒付随事業・収益事業収入へ
 公開講座収入 事業収入⇒付随事業・収益事業収入へ



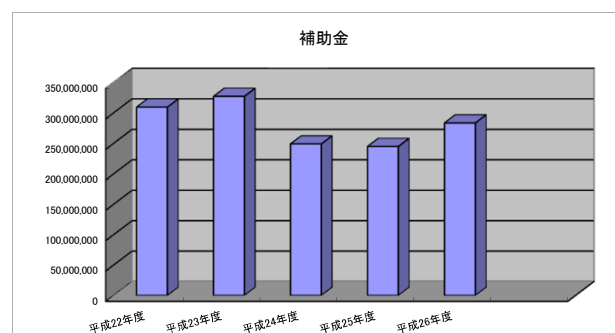
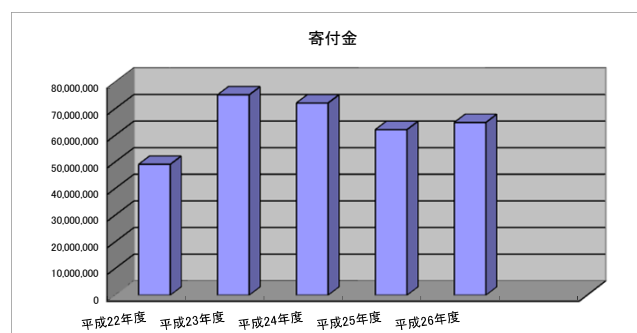
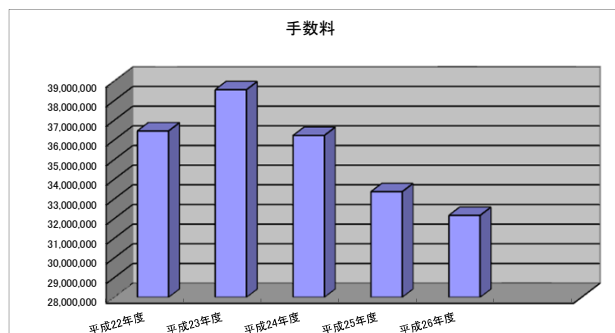
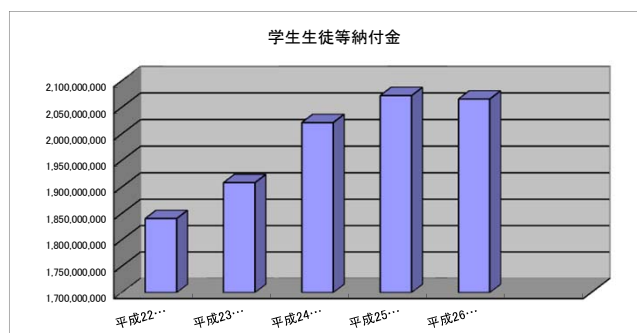




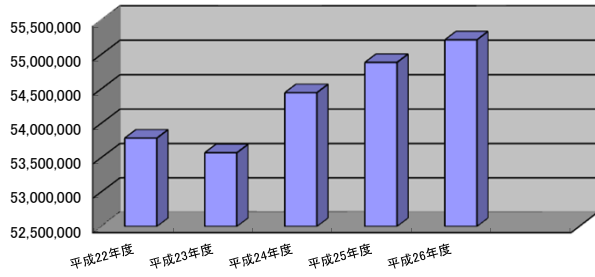
消費収支計算書 5ヵ年推移

2.消費収支計算書

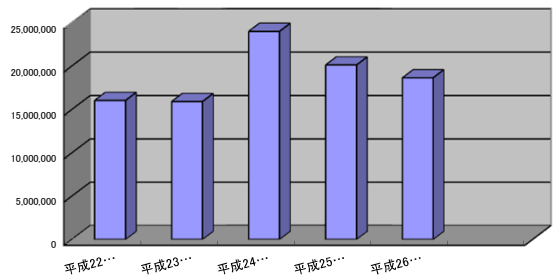
科目	平成22年度	平成23年度	平成24年度	平成25年度	平成26年度
学生生徒等納付金	1,840,237,600	1,908,133,100	2,021,186,200	2,071,871,600	2,065,441,800
手数料	36,461,265	38,559,675	36,230,775	33,372,650	32,166,928
寄付金	49,093,682	75,222,478	72,154,942	62,148,169	64,838,162
補助金	309,338,157	326,982,583	249,032,660	244,793,047	283,407,104
資産運用収入	53,788,407	53,575,178	54,449,853	54,888,139	55,216,943
資産売却差額	0	40,000	0	0	0
事業収入	16,049,583	15,922,100	23,986,631	20,118,009	18,652,338
雑収入	15,912,185	65,335,390	102,009,710	33,211,186	50,487,528
帰属収入合計	2,320,880,879	2,483,770,504	2,559,050,771	2,520,402,800	2,570,210,803
基本金組入額合計	△ 69,389,152	△ 30,218,213	△ 33,342,296	△ 123,676,720	△ 248,713,081
消費収入の部合計	2,251,491,727	2,453,552,291	2,525,708,475	2,396,726,080	2,321,497,722
人件費	1,201,993,477	1,227,819,749	1,297,401,335	1,084,783,460	1,154,995,487
教育研究経費	949,422,480	928,705,863	925,521,308	900,241,323	876,775,235
管理経費	203,270,043	206,413,264	187,827,400	215,450,185	179,061,715
資産処分差額	4,012,529	13,231,248	615,169	82,168,952	10,006,912
徴収不能引当金繰入額	2,747,000	3,113,000	2,939,000	1,536,000	988,000
徴収不能額	0	0	642,000	4,313,000	502,000
消費支出の部合計	2,361,445,529	2,379,283,124	2,414,946,212	2,288,492,920	2,222,329,349
当年度消費収入超過額	0	74,269,167	110,762,263	108,233,160	99,168,373
当年度消費支出超過額	109,953,802	0	0	0	0
前年度繰越消費支出超過額	5,038,913,053	5,148,866,855	5,074,597,688	4,963,835,425	4,773,568,745
基本金取崩額	0	0	0	82,033,520	0
翌年度繰越消費支出超過額	5,148,866,855	5,074,597,688	110,762,263	4,773,568,745	4,674,400,372



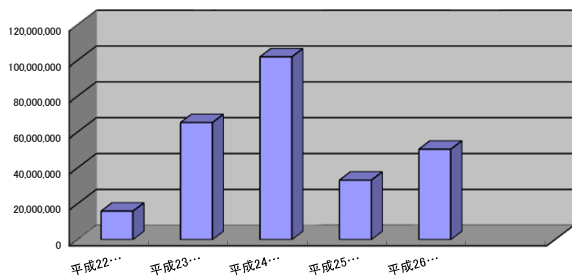
資産運用収入



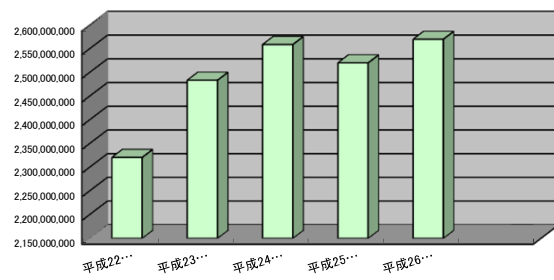
事業収入



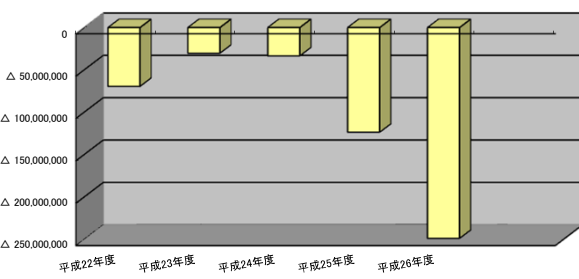
雑収入



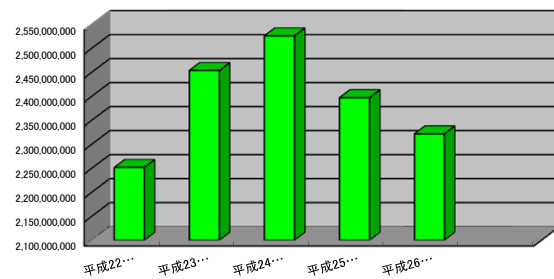
帰属収入合計



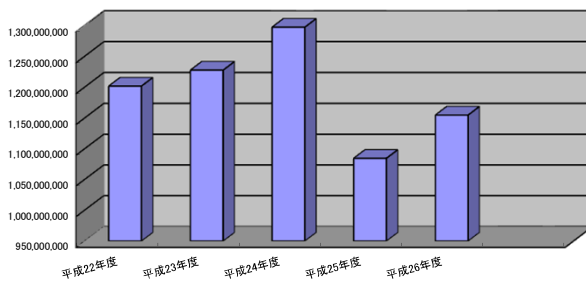
基本金組入額合計



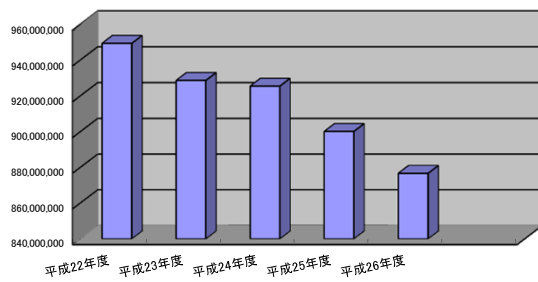
消費収入の部合計



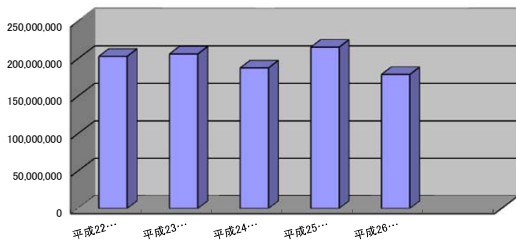
人件費



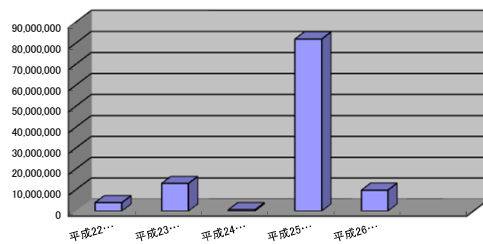
教育研究経費



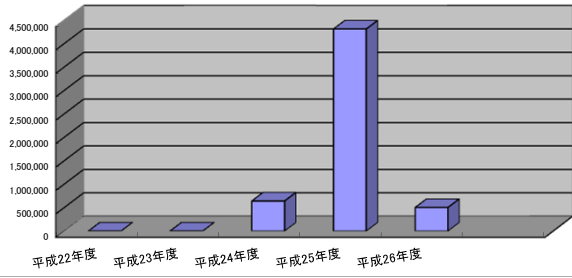
管理経費



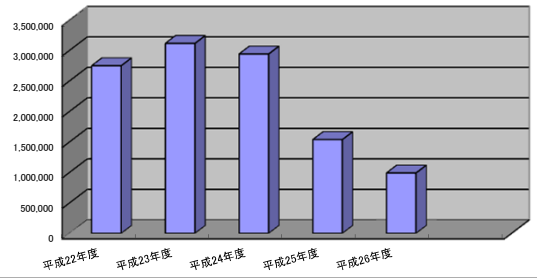
資産処分差額



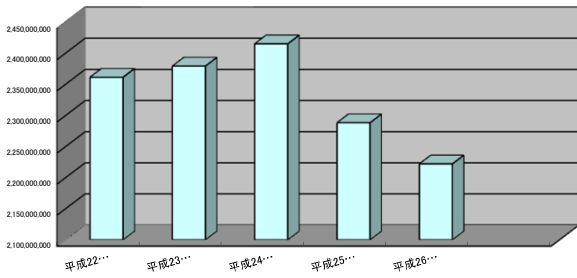
徴収不能額



徴収不能引当金繰入額



消費支出の部合計



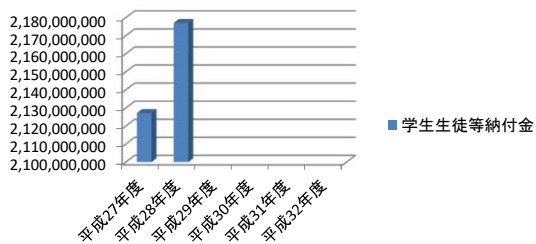
事業活動収支計算書 2ヵ年推移

2.事業活動収支計算書

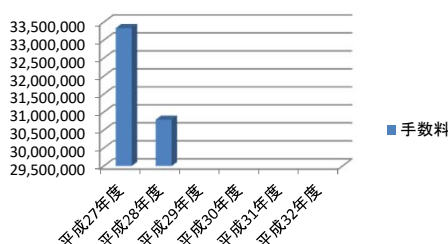
教育活動収支

科目	平成27年度	平成28年度	平成29年度	平成30年度	平成31年度	平成32年度
学生生徒等納付金	2,127,174,920	2,177,030,570				
手数料	33,334,610	30,787,890				
寄付金	59,297,500	57,167,187				
經常費等補助金	326,469,577	296,397,124				
付随事業収入	20,349,615	19,410,376				
雑収入	53,203,000	49,217,317				
教育活動収入計	2,619,829,222	2,630,010,464				
人件費	1,118,506,838	1,098,144,413				
教育研究経費	820,490,233	852,804,365				
管理経費	176,935,870	201,937,532				
徴収不能額	383,000	571,000				
教育活動支出計	2,116,315,941	2,153,457,310				
教育活動収支差額	503,513,281	476,553,154				

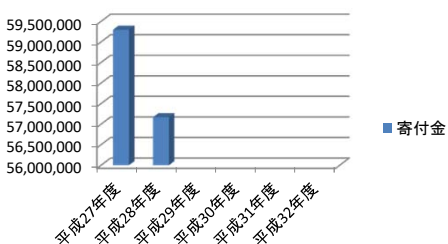
学生生徒等納付金



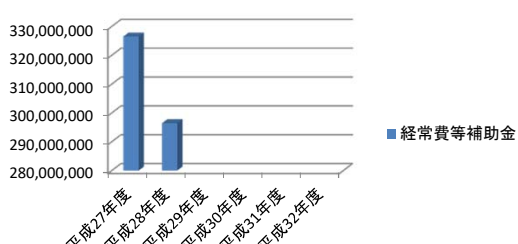
手数料



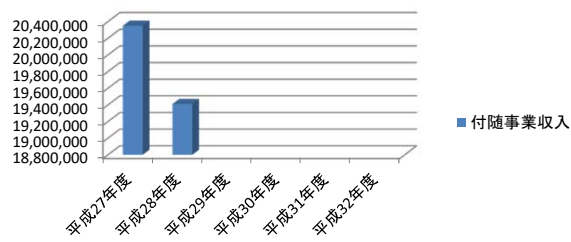
寄付金



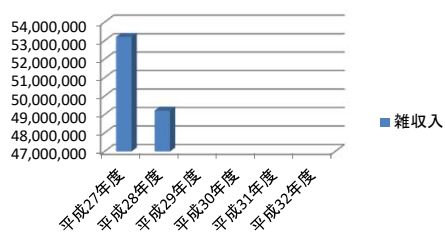
經常費等補助金



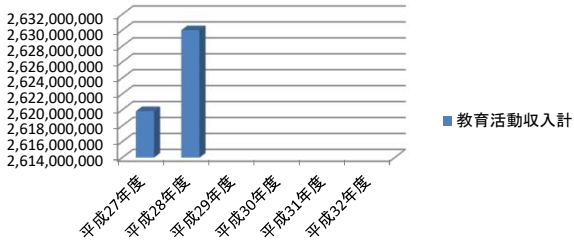
付随事業収入



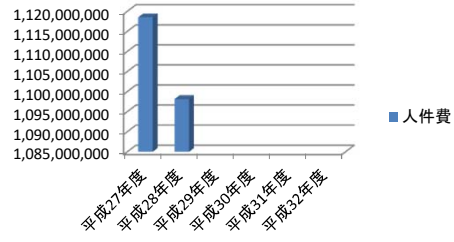
雑収入



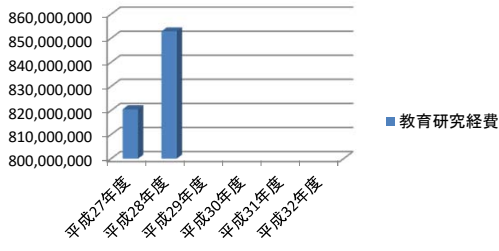
教育活動収入計



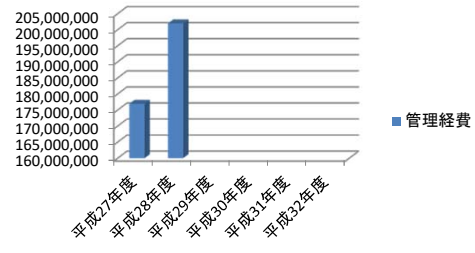
人件費



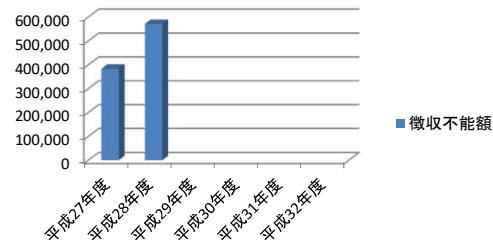
教育研究経費



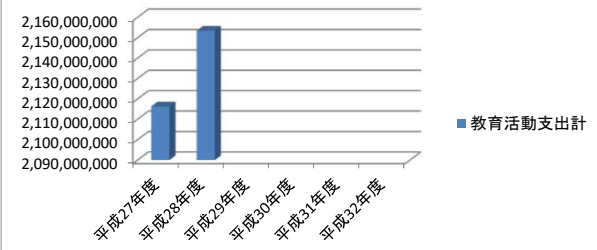
管理経費



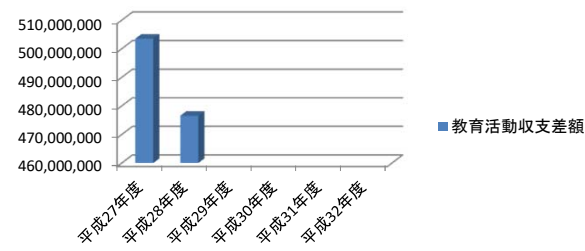
徴収不能額



教育活動支出計

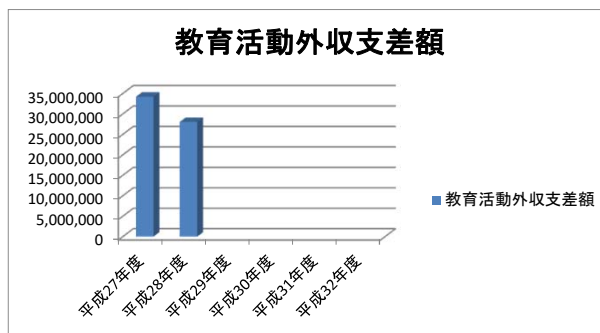
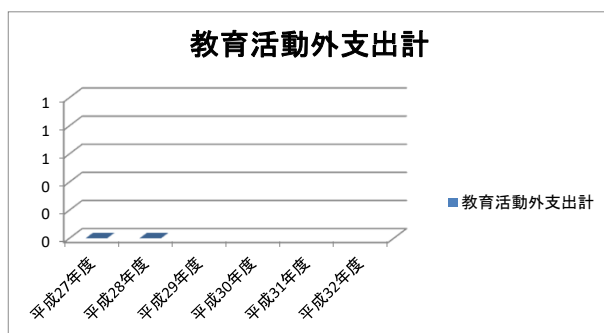
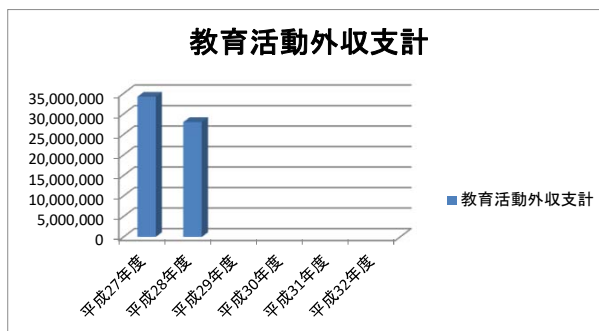
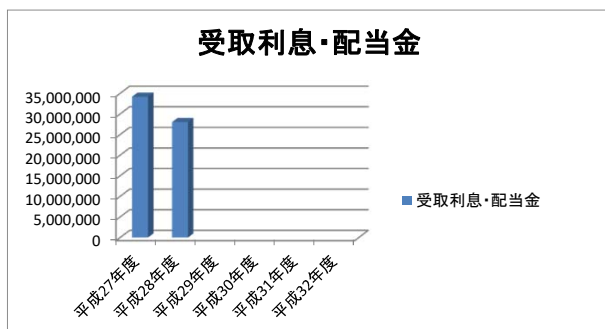


教育活動収支差額



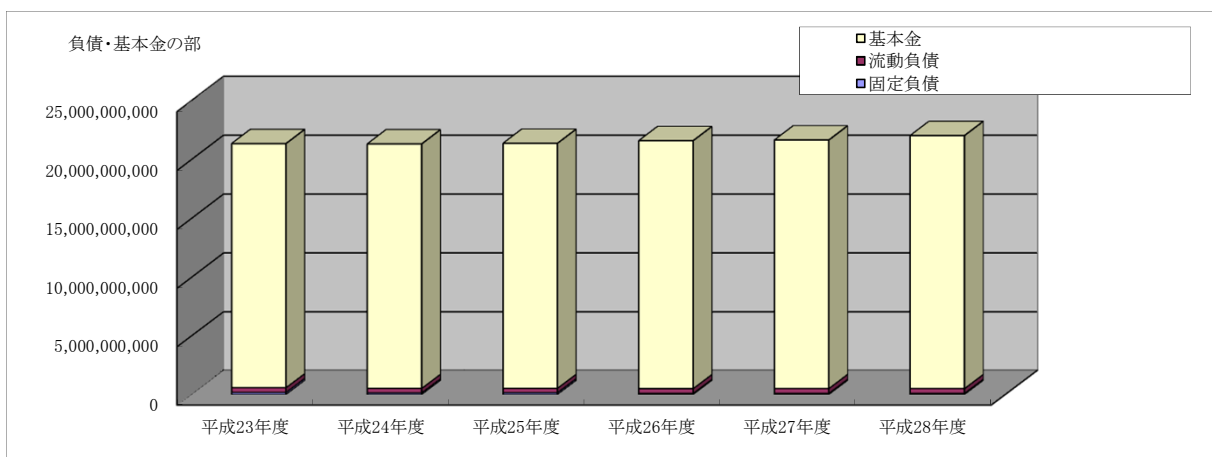
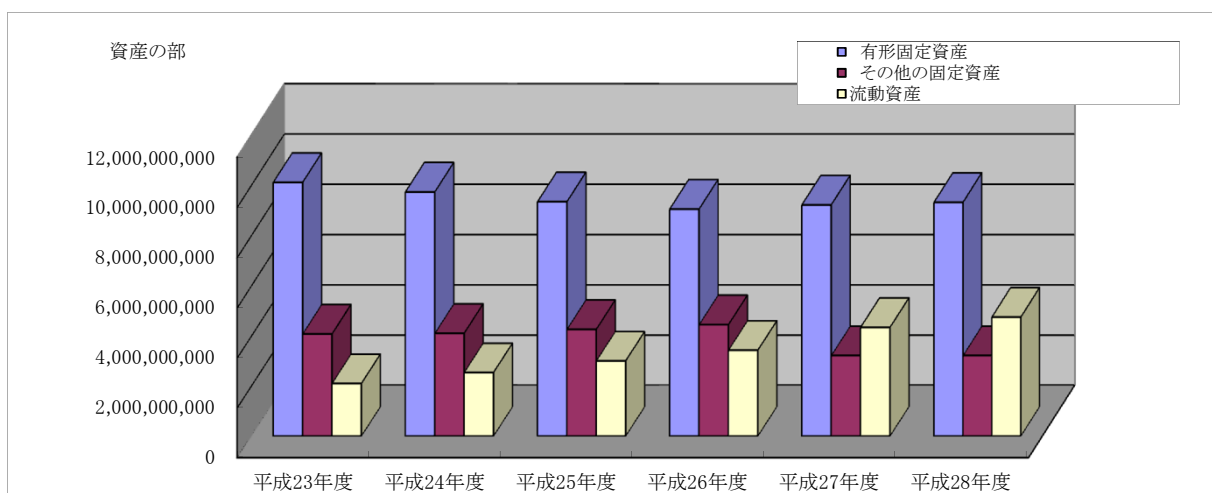
教育活動外収支

科目	平成27年度	平成28年度	平成29年度	平成30年度	平成31年度	平成32年度
受取利息・配当金	34,205,453	28,024,990				
教育活動外収支計	34,205,453	28,024,990				
教育活動外支出計	0	0				
教育活動外収支差額	34,205,453	28,024,990				



貸借対照表6ヵ年推移

資産の部						
科 目	平成23年度	平成24年度	平成25年度	平成26年度	平成27年度	平成28年度
固定資産	14,203,192,714	13,849,797,738	13,620,633,397	13,513,744,462	13,197,821,876	13,301,439,804
有形固定資産	10,116,434,358	9,737,276,861	9,348,391,837	9,055,462,719	9,221,650,350	9,324,990,153
特定資産					751,807,000	752,701,375
その他の固定資産	4,086,758,356	4,112,520,877	4,272,241,560	4,458,281,743	3,224,364,526	3,223,748,276
流動資産	2,103,698,409	2,543,069,893	3,009,766,159	3,437,979,754	4,348,309,501	4,755,915,365
資産の部合計	16,306,891,123	16,392,867,631	16,630,399,556	16,951,724,216	17,546,131,377	18,057,355,169
負債の部						
科 目	平成23年度	平成24年度	平成25年度	平成26年度	平成27年度	平成28年度
固定負債	178,551,600	148,345,500	159,519,000	97,362,000	101,337,000	102,231,375
流動負債	413,064,321	385,142,370	379,590,915	415,191,121	422,672,308	416,155,247
負債の部合計	591,615,921	533,487,870	539,109,915	512,553,121	524,009,308	518,386,622
純資産の部						
科 目	平成23年度	平成24年度	平成25年度	平成26年度	平成27年度	平成28年度
基本金	20,789,872,890	20,823,215,186	20,864,858,386	21,113,571,467	21,162,790,712	21,545,694,713
繰越収支差額	△ 5,074,597,688	△ 4,963,835,425	△ 4,773,568,745	△ 4,674,400,372	△ 4,140,660,643	△ 4,006,726,166
翌年度繰越収支差額	△ 5,074,597,688	△ 4,963,835,425	△ 4,773,568,745	△ 4,674,400,372	△ 4,140,660,643	△ 4,006,726,166
科 目	平成23年度	平成24年度	平成25年度	平成26年度	平成27年度	平成28年度
負債及び純資産の部合計	16,306,891,123	16,392,867,631	16,630,399,556	16,951,724,216	17,546,131,377	18,057,355,169



財務比率表(平成24年度～28年度)

事業活動収支計算書関係比率・消費収支計算書関係比率

No.	比率	算式(*100)	算式(*100)	対象	2012年度	2013年度	2014年度	2015年度	2016年度
					H24年度	H25年度	H26年度	H27年度	H28年度
1	人件費比率	人件費 帰属収入	人件費 経常収入	本学	50.7%	43.0%	44.9%	42.1%	41.3%
				全国平均	52.8%	52.4%	50.9%	53.7%	
2	人件費依存率	人件費 学生生徒等納付金	人件費 学生生徒等納付金	本学	64.2%	52.4%	55.9%	52.6%	50.4%
				全国平均	71.9%	72.4%	73.3%	73.0%	
3	教育研究経費比率	教育研究経費 帰属収入	教育研究経費 経常収入	本学	36.2%	35.7%	34.1%	30.9%	32.1%
				全国平均	31.2%	31.5%	31.2%	33.2%	
4	管理経費比率	管理経費 帰属収入	管理経費 経常収入	本学	7.3%	8.5%	7.0%	6.7%	7.6%
				全国平均	9.2%	8.8%	9.0%	9.3%	
5	借入金等利息比率	借入金等利息 帰属収入	借入金等利息 経常収入	本学	0.0%	0.0%	0.0%	0.0%	0.0%
				全国平均	0.3%	0.3%	0.2%	0.2%	
6	事業活動収支差額比率 (帰属収支差額比率)	帰属収入-消費支出 帰属収入	基本金組入前当年度収支差額 事業活動収入	本学	5.6%	9.2%	13.5%	21.4%	19.3%
				全国平均	4.8%	5.2%	7.2%	4.7%	
7	事業活動収支比率 (消費支出比率)	消費支出 帰属収入	事業活動支出 事業活動収入	本学	94.4%	90.8%	86.5%	78.6%	81.1%
				全国平均					
8	基本金組入後収支比率 (消費収支比率)	消費支出 消費収入	事業活動支出 事業活動収入-基本金組入額	本学	95.6%	95.5%	95.7%	80.0%	91.3%
				全国平均	107.9%	107.8%	107.5%	108.6%	
9	学生生徒納付金比率	学生生徒等納付金 帰属収入	学生生徒等納付金 経常収入	本学	79.0%	82.2%	80.4%	80.1%	81.9%
				全国平均	73.4%	72.4%	69.5%	73.7%	
10	寄付金比率	寄付金 帰属収入	寄付金 事業活動収入	本学	2.8%	2.4%	2.5%	2.6%	2.3%
				全国平均	2.0%	2.2%	3.9%	2.3%	
11	経常寄付金比率		教育活動収支の寄付金 経常収入	本学				2.2%	2.2%
				全国平均				1.4%	
12	補助金比率	補助金 帰属収入	補助金 事業活動収入	本学	9.7%	9.7%	11.0%	12.0%	11.4%
				全国平均	12.6%	12.8%	12.2%	12.5%	
13	経常補助金比率		教育活動収支の補助金 経常収入	本学				13.2%	11.2%
				全国平均				12.0%	
14	基本金組入率	基本金組入額 帰属収入	基本金組入額 事業活動収入	本学	1.3%	4.9%	9.7%	1.8%	14.9%
				全国平均	11.7%	12.1%	13.6%	12.2%	
15	減価償却額比率	減価償却額 消費支出	減価償却額 経常支出	本学	16.9%	17.5%	15.7%	14.2%	14.0%
				全国平均	11.8%	11.7%	11.5%	11.8%	
16	経常収支差額比率		経常収支差額 経常収入	本学				20.3%	19.0%
				全国平均				3.4%	
17	教育活動収支差額比率		教育活動収支差額 教育活動収入計	本学				19.2%	18.1%
				全国平均				1.8%	

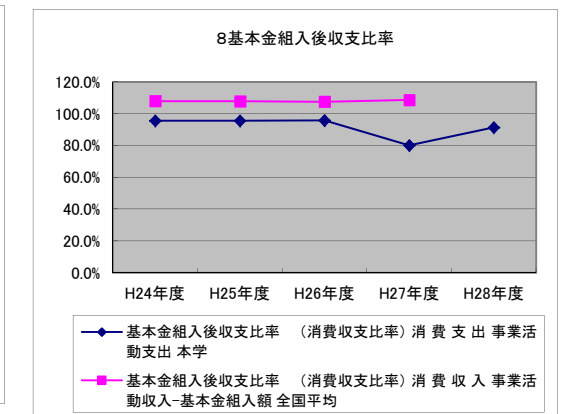
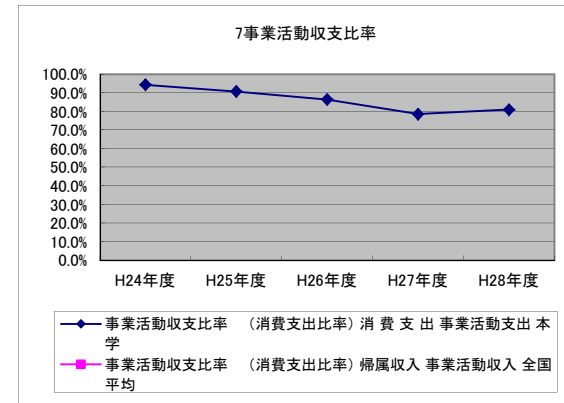
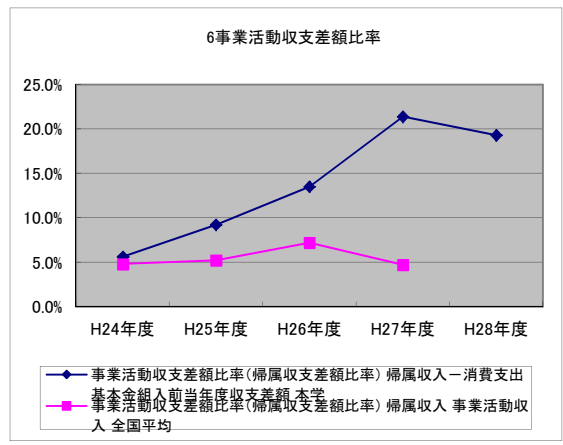
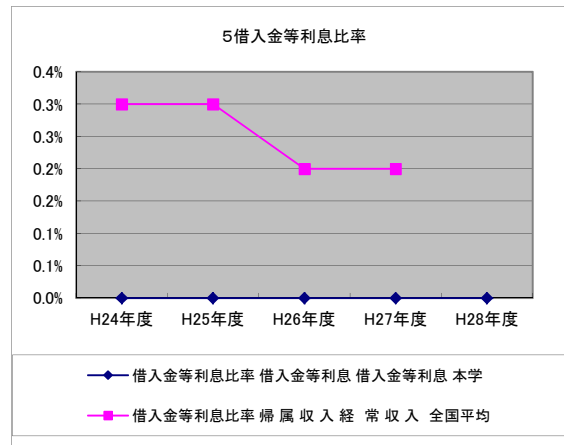
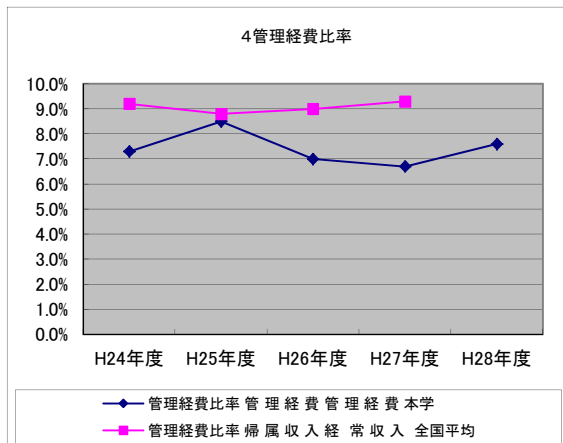
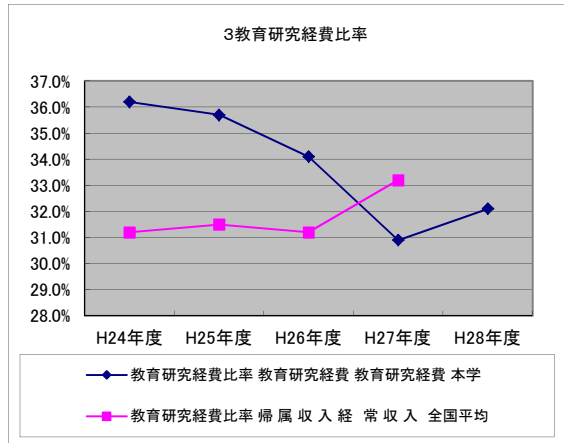
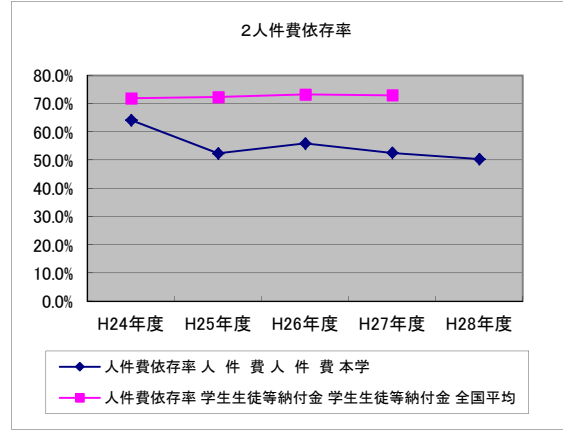
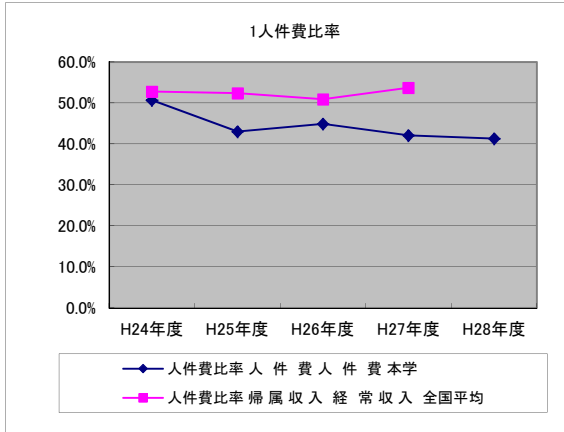
貸借対照表関係比率

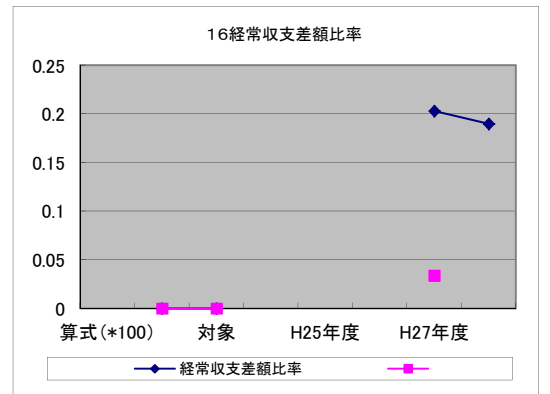
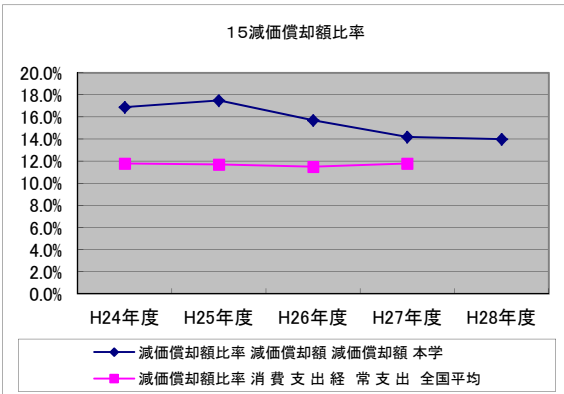
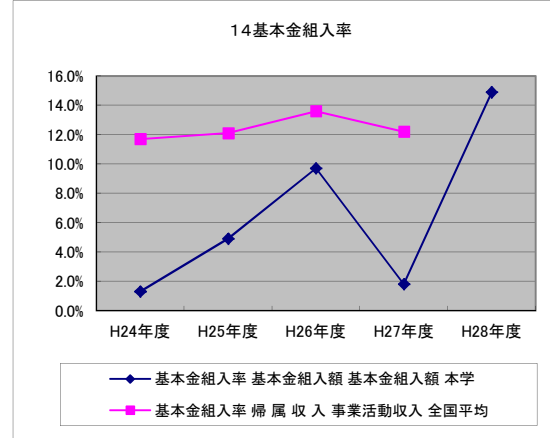
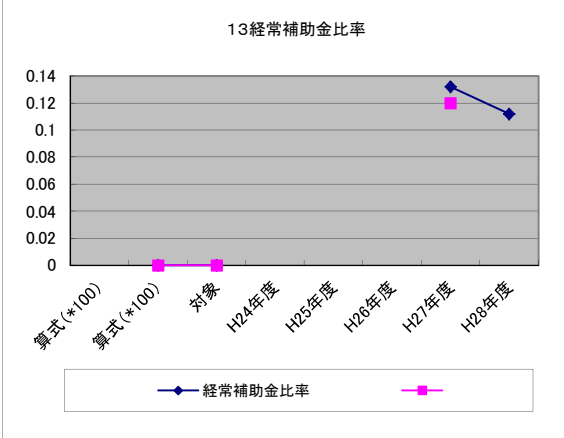
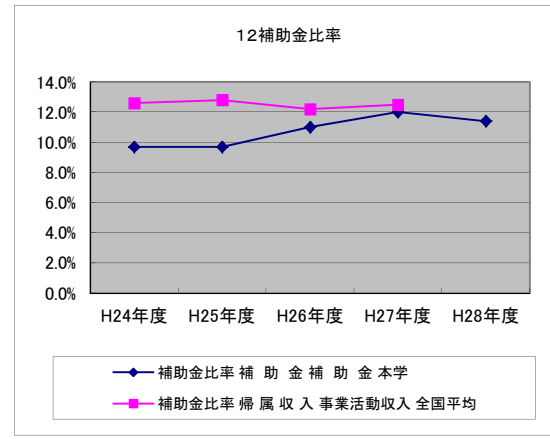
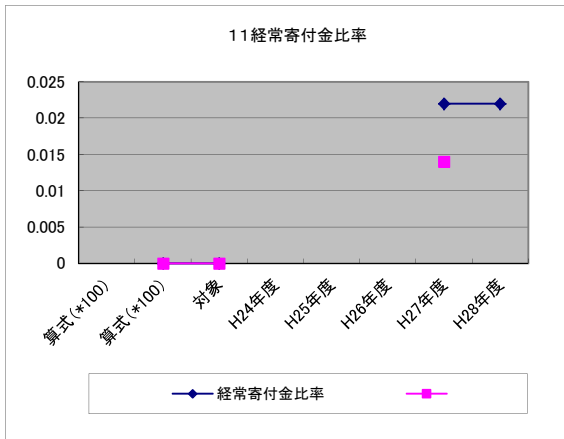
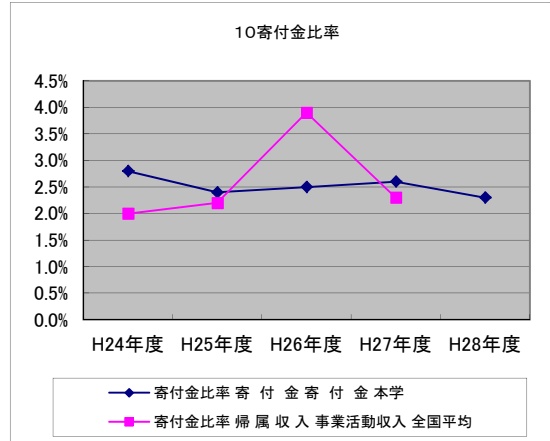
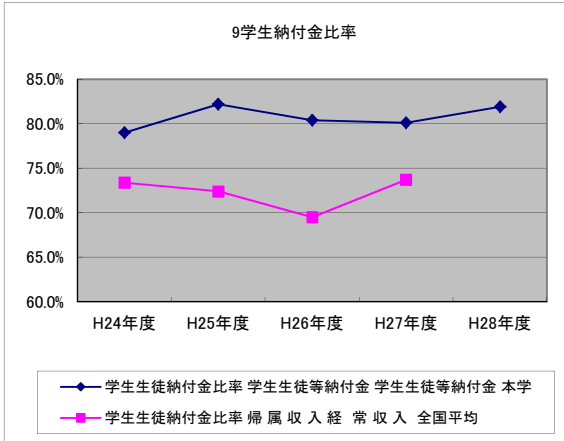
1	固定資産構成比率	固定資産 総資産	固定資産 総資産	本学	84.5%	81.9%	79.7%	75.2%	73.7%
				全国平均	86.7%	86.7%	86.4%	86.5%	
2	有形固定資産構成比率	有形固定資産 総資産	有形固定資産 総資産	本学	59.4%	56.2%	53.4%	52.6%	51.6%
				全国平均	61.0%	61.2%	61.3%	61.2%	
3	特定資産構成比率 (その他の固定資産構成比率)	その他の固定資産 総資産	特定資産 総資産	本学	25.1%	25.7%	26.3%	18.4%	17.9%
				全国平均	25.7%	25.5%	25.1%	21.3%	
4	流動資産構成比率	流動資産 総資産	流動資産 総資産	本学	15.5%	18.1%	20.3%	24.8%	26.3%
				全国平均	13.3%	13.3%	13.6%	13.5%	
5	固定負債構成比率	固定負債 総資金	固定負債 負債+純資産	本学	0.9%	1.0%	0.6%	0.6%	0.6%
				全国平均	7.2%	7.2%	7.2%	7.2%	
6	流動負債構成比率	流動負債 総資金	流動負債 負債+純資産	本学	2.3%	2.4%	2.4%	2.4%	2.3%
				全国平均	5.6%	5.4%	5.4%	5.3%	
7	内部留保資産比率	運用資産-総負債 総資金	運用資産-総負債 総資金	本学	37.3%	40.5%	43.6%	44.1%	45.2%
				全国平均	26.2%	26.2%	26.2%	23.9%	
8	運用資産余裕比率	運用資産-外部負債 経常支出	運用資産-外部負債 事業活動支出	本学	272.1%	314.3%	351.7%	386.0%	398.5%
				全国平均	1.9%	1.8%	1.8%	1.8%	
9	純資産構成比率 (自己資金構成比率)	自己資金 総資金	純資産 負債+純資産	本学	96.7%	96.8%	97.0%	97.0%	97.1%
				全国平均	87.2%	87.4%	87.5%	87.5%	
10	繰越収支差額構成比率 (消費収支差額構成比率)	消費収支差額 総資金	繰越収支差額 総負債+純資産	本学	-30.3%	-29.9%	-27.6%	-23.6%	-22.2%
				全国平均	-11.2%	-12.2%	-12.9%	-13.6%	
11	固定比率	固定資産 自己資金	固定資産 純資産	本学	87.3%	84.6%	82.2%	77.5%	75.8%
				全国平均	99.5%	99.2%	98.8%	98.9%	
12	固定長期適合率	固定資産 自己資金+固定負債	固定資産 資産+固定負債	本学	91.9%	87.4%	81.7%	77.1%	75.4%
				全国平均	91.9%	91.7%	91.3%	91.4%	
13	流動比率	流動資産 流動負債	流動資産 流動負債	本学	660.3%	792.9%	828.0%	1028.8%	1142.8%
				全国平均	237.1%	245.9%	253.2%	254.1%	
14	総負債比率	総負債 総資産	総負債 総資産	本学	3.3%	3.2%	3.0%	3.0%	2.9%
				全国平均	12.8%	12.6%	12.5%	12.5%	
15	負債比率	総負債 自己資金	総負債 純資産	本学	3.4%	3.4%	3.1%	3.1%	3.0%
				全国平均	14.7%	14.4%	14.3%	14.3%	
16	前受金保有率	現金預金 前受金	現金預金 前受金	本学	820.8%	1016.1%	1006.4%	1324.1%	1504.7%
				全国平均	324.0%	327.9%	344.6%	342.7%	

17	退職給与引当特定資産保有率 (退職給与引当預金率)	退職給与引当特定預金(資産) 退職給与引当金	退職給与引当特定資産 退職給与引当金	本学 全国平均	100.0% 66.5%	100.0% 67.1%	100.0% 67.6%	100.0% 68.8%	100.0%
18	基本金比率	基本金 基本金要組入額	基本金 基本金要組入額	本学 全国平均	100.0% 97.1%	100.0% 97.1%	100.0% 97.1%	100.0% 97.2%	100.0%
19	減価償却比率	減価償却累計額(図書を除く) 減価償却資産取得価額(図書を除く)	減価償却累計額(図書を除く) 減価償却資産取得価額(図書を除く)	本学 全国平均	72.8% 47.1%	73.8% 48.0%	74.5% 48.4%	69.7% 49.0%	67.2%
20	積立率		運用資産 要積立額	本学 全国平均				74.3% 80.2%	76.1%

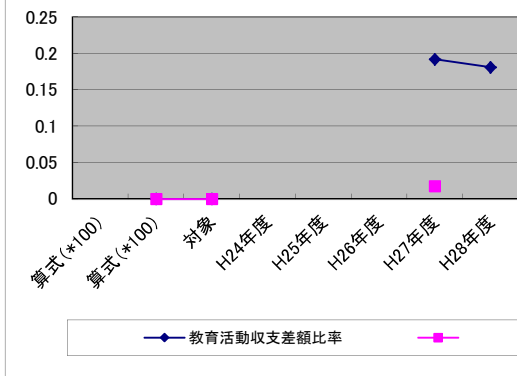
全国平均は、今日の私学財政(日本私立学校振興・共済事業団)全国平均(医療法人を除く)参照

事業活動収支計算書関係比率

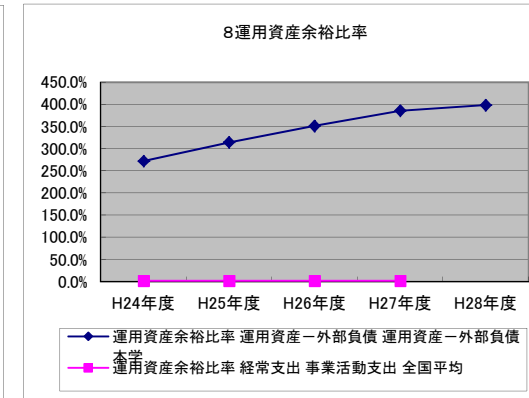
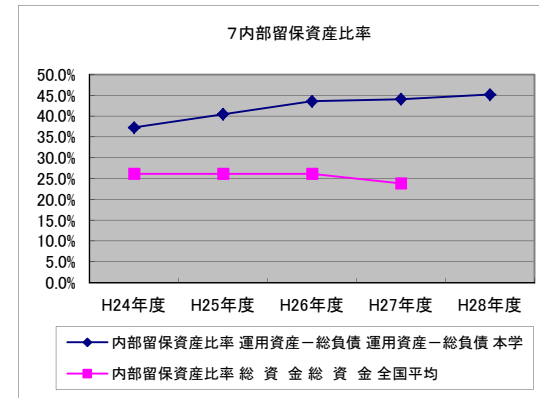
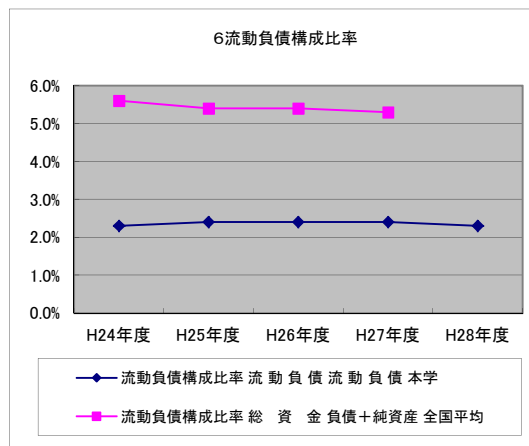
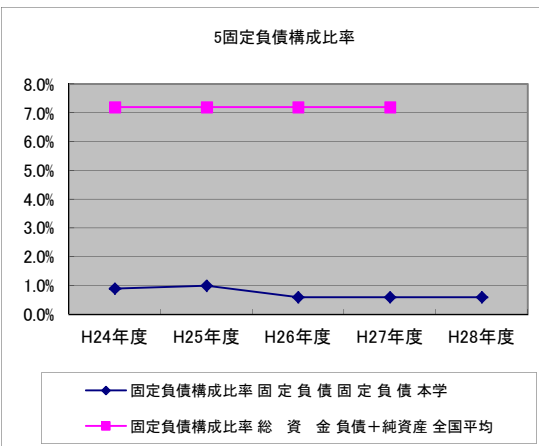
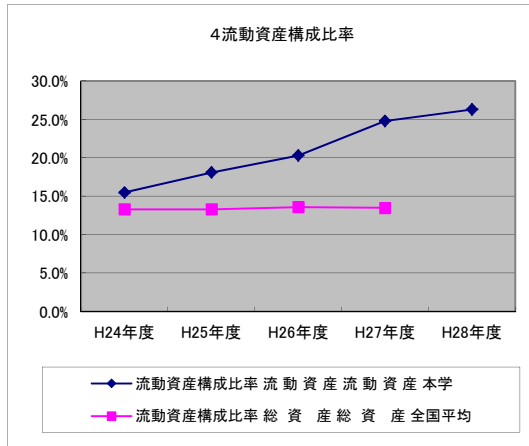
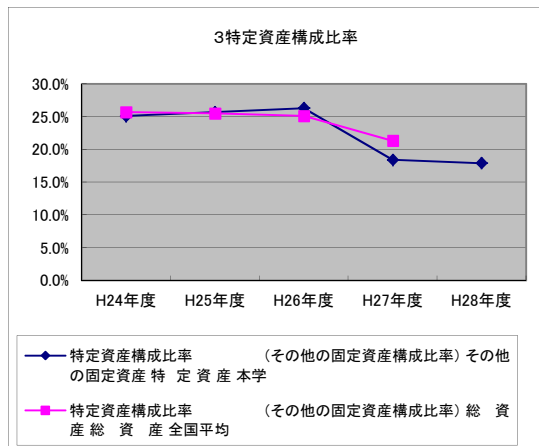
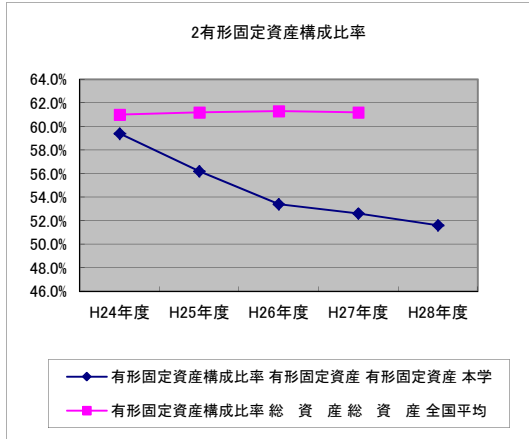
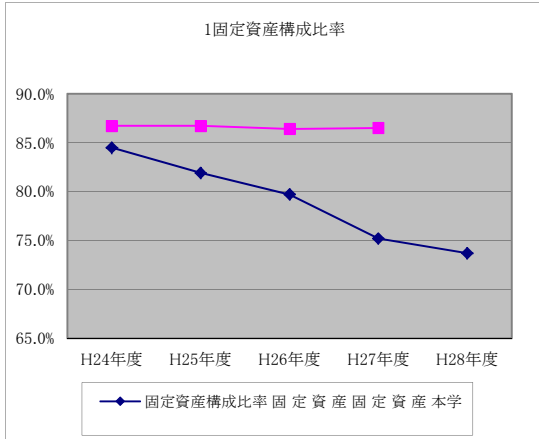




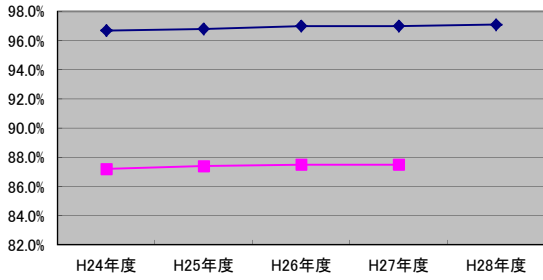
17教育活動収支差額比率



貸借対照表関係比率

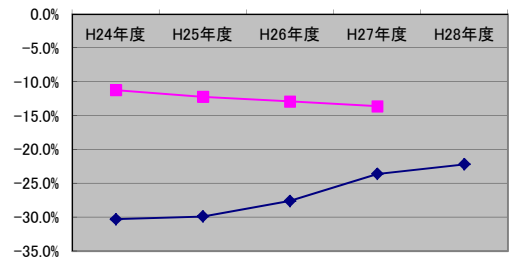


9 純資産構成比率



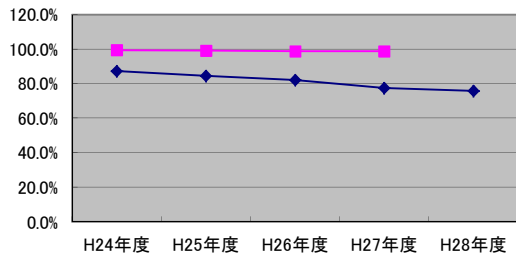
● 純資産構成比率 (自己資金構成比率) 自己資金 純資産 本学
 ■ 純資産構成比率 (自己資金構成比率) 総資金 負債+純資産 全国平均

10 繰越収支差額構成比率



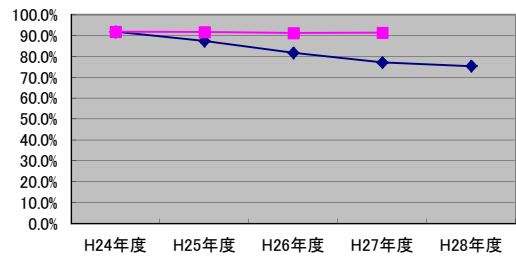
● 繰越収支差額構成比率 (消費収支差額構成比率) 消費 収支 差額 繰越収支差額 本学
 ■ 繰越収支差額構成比率 (消費収支差額構成比率) 総資金 負債+純資産 全国平均

11 固定比率



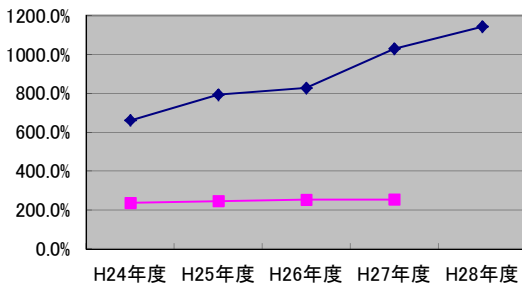
● 固定比率 固定資産 固定資産 本学
 ■ 固定比率 自己資金 純資産 全国平均

12 固定長期適合率



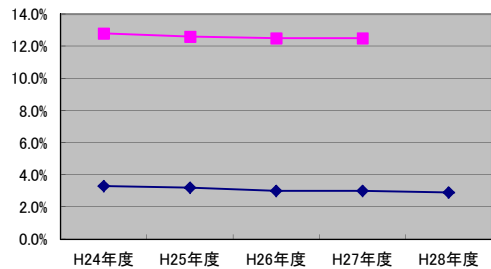
● 固定長期適合率 固定資産 固定負債 本学
 ■ 固定長期適合率 自己資金+固定負債 資産+固定負債 全国平均

13 流動比率



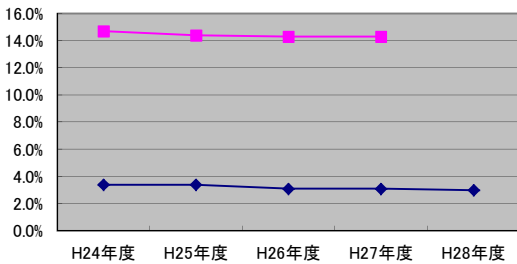
● 流動比率 流動資産 流動資産 本学
 ■ 流動比率 流動負債 流動負債 全国平均

14 総負債比率



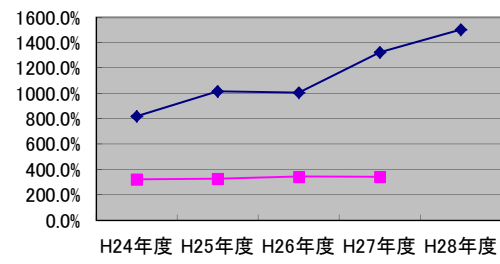
● 総負債比率 総負債 総負債 本学
 ■ 総負債比率 総資産 総資産 全国平均

15 負債比率



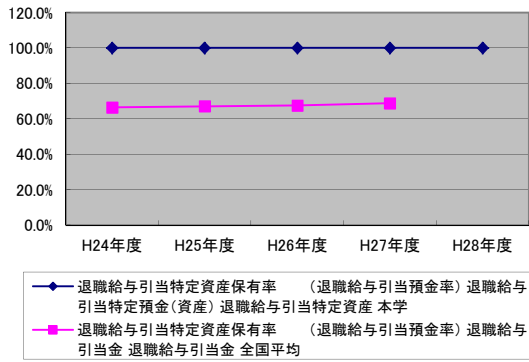
● 負債比率 総負債 総負債 本学
 ■ 負債比率 自己資金 純資産 全国平均

16 前受金保有率

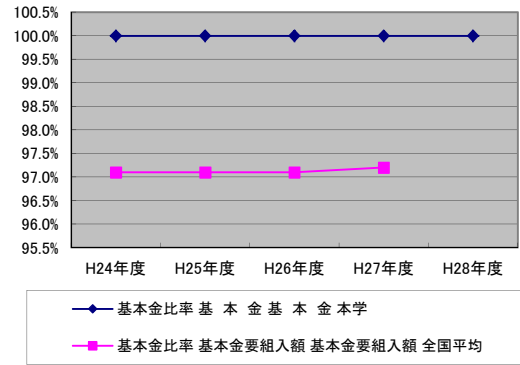


● 前受金保有率 現金 預金 現金 預金 本学
 ■ 前受金保有率 前受金 前受金 全国平均

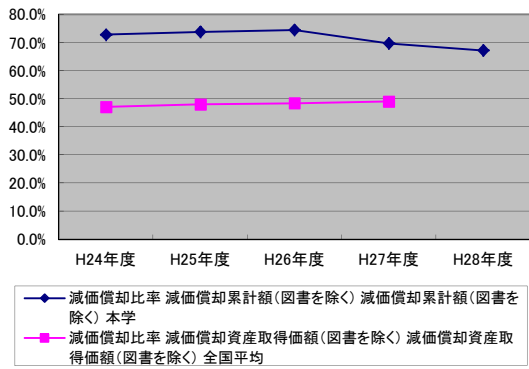
17 退職給与引当特定資産



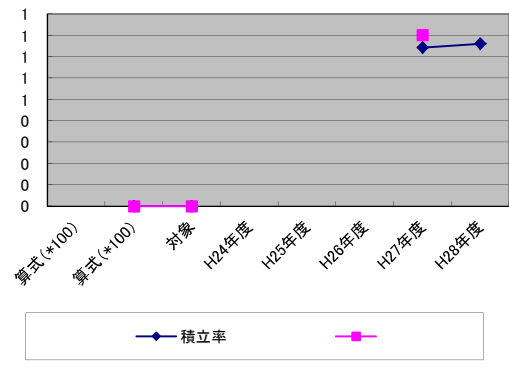
18 基本金比率



19 減価償却比率



20 積立率



学校法人の分析目的は、利益を目的とする企業とは異なることから、長期的にみて財政が健全に維持されているかどうか、教育研究施設設備が適切に充実されているかどうか等の観点から、財務資料を分析し、改善方策を追及することにある。

【事業活動収支計算書関係比率】

1. 人件費比率…低い値が良い

人件費の経常収入に対する割合を示す重要な比率である。人件費には、教員人件費、職員人件費、役員報酬、退職給与引当金繰入額が含まれているが、その多くは教職員の人件費である。本学は全国平均よりも高い比率で推移していたが、平成 22 年度において全国平均を下回り現在にいたっている。

2. 人件費依存率…低い値が良い

人件費の学生生徒納付金に対する割合を示す関係比率である。平成 20 年度においては、ほぼ全国平均であったが、平成 22 年度においては、人件費が前年度より減少し、学生生徒納付金が増額となった為に全国平均よりも低い値となり現在にいたっている。

3. 教育研究経費比率…高い値が良い

教育研究経費の経常収入に対する割合である。教育研究経費は教育研究活動の維持・発展のためには不可欠なものであり、本学は全国平均よりもかなり高い数値で推移していたが、全国平均値を下回らないよう経費の見直しをすすめてきた。

平成 20 年度からは、有効的な使用方法に心がけることで 11 億円台、平成 21 年度には 10 億円台、平成 22～25 年度は 9 億円台、平成 26・27 年度は 8 億円台となった。

4. 管理経費比率…低い値が良い

管理経費の経常収入に対する割合である。管理経費は教育研究経費ほど、平成 21 年度まで全国平均との差異はないが、平成 22 年度以降においては大幅な経費の見直しをしたことで、全国平均値と同等値以下となっている。

5. 借入金等利息比率…低い値が良い

借入金利息の帰属収入に対する割合である。本学においては、借入金は 0 である。

6. 事業活動収支差額比率…高い値が良い

基本金組入前当年度収支差額比率の事業活動収入に対する割合を示す関係比率である。

本学は全国平均を大きく下回っていたが、平成 18 年度の△7.2 億から平成 22 年度の△0.4 億へと回復傾向となった。平成 23 年度においては、数年続いていたマイナスからプラスとなり、平成 24 年度以降収入超過となっている。

7. 事業活動収支比率…低い値が良い

事業活動支出の事業活動収入に対する割合を示す関係比率である。平成 28 年度は、81.1%であった。

8. 基本金組入後収支比率…低い値が良い

事業活動支出の（事業活動収入－基本金組入額）に対する割合を示す関係比率である。平成 28 年度は、91.3%であった。

9. 学生生徒納付金比率…どちらとも言えない

学生生徒納付金の経常収入に占める割合である。本学は全国平均よりも高い数値で推移してきている。

10. 寄付金比率…高い値が良い

寄附金の事業活動収入に占める割合である。

11. 経常寄付金比率…高い値が良い

国又は地方公共団体の補助金の経常収入に占める割合である。

12. 補助金比率…高い値が良い

国又は地方公共団体から交付される補助金の事業活動収入（全収入）に占める割合である。補助金は、学校法人の教育研究活動や管理運営機能、また、教育研究に係る環境の整備、安全性の確保等を支援することを目的として交付される資金である。

13. 経常補助金比率…高い値が良い

国又は地方公共団体から交付される補助金のうち、教育活動収入に区分される経常収入に占める割合である。「補助金比率」では、施設整備に係る補助金が含まれているのに対し、新設の本比率では、教育活動収支の補助金に限定しているため、特別収支に該当する臨時的な収支を考慮せず、学校法人本来の教育研究活動経費に係る補助金の割合を表している。

14. 基本金組入率…高い値が良い

事業活動収入の中からどれだけ基本金に組入れたかを示す比率である。

15. 減価償却額比率…どちらとも言えない

減価償却額合計の経常支出に占める割合である。実質的には消費されずに蓄積される割合を示したものと見える。平成 16 年度の 7 億円台から平成 21 年度には 5 億円台に減少してきている。全国平均より高い数値で推移しているのは、平成 4 年から平成 11 年にかけてほとんど全ての施設で更新したためである。年々、全国平均に近づいている。

16. 経常収支差額比率（新設）…高い値が良い

この比率は通常の事業活動収支バランスの割合である。分母となる「経常収入」は教育研究活動や収益事業活動等である。比率が高ければ高いほど余裕があり、財政的に健全経営が行なわれているといえる。逆に、比率が大きくマイナスとなる場合は、財政がひっ迫していることを表している。

17. 教育活動支差額比率（新設）…高い値が良い

この比率は本業である教育活動の収支のバランスを表す比率である。この比率が高い程、教育研究活動が充実していることになる、しかし、寄付金や補助金等の影響を受け、年度によって大きな増減が生じる場合もある。

【貸借対照表関係比率】

1. 固定資産構成比率…低い値が良い

有形固定資産とその他の固定資産を合計した固定資産の総資産に占める構成割合である。全国平均より高い数値で推移していたが、平成 24 年度以降全国平均を下回っている。

2. 有形固定資産構成比率…低い値が良い

有形固定資産の純資産に占める構成割合である。この比率は、土地・建物等の有形固定資産が、資産構成上バランスがとれたものであるかを評価する指標である。

3. 特定資産構成比率…高い値が良い

各種引当特定資産等の長期にわたって固定的に保持する資産の蓄積状態及び総資産におけるバランスを評価する指標である。

4. 流動資産構成比率…高い値が良い

流動資産の総資産に占める構成割合である。全国平均より低い数値で移動していたが、平成 23 年度においては全国平均に近づき、平成 24 年度以降全国平均を上回っている。

5. 固定負債構成比率…低い値が良い

固定負債の（負債＋純資産）に占める構成割合である。固定負債（退職給与引当金・徴収不能引当金）は、退職給与引当金の割合が高いが、比率は全国平均より明らかに良い数値が出ている。

6. 流動負債構成比率…低い値が良い

流動負債の（負債＋純資産）に占める構成割合である。比率は全国平均より良い数値が出ている。

7. 内部留保資産比率…高い値が良い

その他の固定資産（各種引当資産や長期有価証券など）と流動資産（現金預金や短期有価証券など）を合計した運用資産から総負債を引いた金額の純資産に占める割合である。この比率は、有形固定資産以外の資産から総負債を引いた金額が、資産規模に比してどのくらいあるかを評価する指標である。この比率がプラスであると、その他の固定資産と流動資産で負債総額をすべて充当することができ、結果として有形固定資産は自己資金で調達されていることを意味している。

8. 運用資産余裕比率…高い値が良い

貸借対照表のその他の固定資産と流動資産を合計した運用資産から、総負債のうち退職給与引当金と前受金を除いた金額が、事業活動収支計算書上の経常支出の何倍かを示す比率である。この比率が高いほど支出規模に対して資金蓄積が良好であるといえる。

9. 純資産構成比率…高い値が良い

純資産の総負債と純資産に占める割合である。将来、返済を要しない自己資産が総資産のどの程度を占めるかということを表している。資金の調達源泉を分析する上で、最も概括的に重要な指標である。本学は全国平均を大きく上回り財政的に安定している。従来は自己資金構成比率といわれていた。比率に変更なし。

10. 繰越収支差額構成比率…高い値が良い

消費収支差額の総資金に占める構成割合である。繰越収支差額は、「事業活動収支計算書」の「翌年度繰越収支差額」と一致し、毎会計年度の「当年度収支差額」が累積されたもので、学校法人の収支均衡の状態を示す重要な指標である。収支差額は、支出超過（赤字）であるよりも収入超過（累積黒字）であることが望ましい。本学は全国平均よりも大きく下回っていたが、徐々に回復傾向にある。従来は消費収支差額構成比率といわれていた。比率に変更なし。

11. 固定比率・・・低い値が良い

固定資産の純資産に対する割合で、土地、建物、施設等の固定資産にどの程度自己資金が投下されているか、資金の調達源泉とその用途とを対比させる関係比率である。本学は全国平均よりも低い（良い）数値で推移している。

12. 固定長期適合率・・・低い値が良い

固定資産の、純資産と固定負債を合計した長期資金に対する割合である。この比率は、固定比率を補完する比率で、固定資産の取得のためには、長期間活用できる安定した資金として、自己資金のほかに短期的に返済を迫られない長期借入金でこれを賄うべきであるという原則に、どれだけ適合しているかを示す指標である。この比率は、100%以下で低いほど良いとされる。

13. 流動比率・・・高い値が良い

流動負債に対する流動資産の割合である。1年以内の償還又は支払わなければならない流動負債に対して、現金預金又は1年以内に現金化が可能な流動資産がどの程度用意されているかという、支払い能力を判断する重要な指標の一つであり、200%以上であれば優良とされているが、本学は1,000%を超えている。

14. 総負債比率・・・低い値が良い

固定負債と流動負債を合計した負債総額の総資産に対する割合である。この比率は、総資産に対する他人資金の比重を評価する極めて重要な関係比率である。本学は全国平均より極めて良い数値が出ている。

15. 負債比率・・・低い値が良い

他人資金と自己資金との関係比率である。この比率は、他人資金が自己資金を上回っていないかどうかを見る指標で、100%以下で低いほうが望ましい。

16. 前受金保有率・・・高い値が良い

流動負債の中で前受金と流動資産のなかの現金預金との関係比率である。この比率は、翌年度の経常収入となるべき授業料や入学金等を当該年度に前受金とした場合、その資金が翌年度繰越支払資金として、当該年度に保有されているかどうかをみるものである。本学は全国平均を大きく上回っている。

17. 退職給与引当特定資産・・・高い値が良い

固定負債の中の退職給与引当金と、その他の固定資産の中の退職給与引当特定預金との関係比率である。本学は100%である。

18. 基本金比率…高い値が良い

要組入額に対する組入済基本金の割合である。上限は100%であり、本学も8年間上限が続いている。

19. 減価償却比率…どちらとも言えない

減価償却資産の取得価額（図書を除く）に対する減価償却累計額（図書を除く）の割合である。建物・設備等の有形固定資産を中心とする減価償却資産は、耐用年数に応じて減価償却されるが、その取得価額と未償却残高との差である償却累計額が、取得価額に対してどの程度になっているかをみるのがこの比率である。

20. 積立率…高い値が良い

施設設備の更新や教職員の退職金資金等、将来の確定的な債務や、奨学金の原資となる基金について、どの程度保有資産の裏付けがあるかを表す比率として新設されたものである。

【学校法人会計の特徴】

学校法人は教育研究活動を遂行することを目的とする公益法人であり、一般事業会社とは異なり、利益を得ることを主目的とはしていません。この学校法人の目的が学校法人会計に反映されています。

I. 計算書類の種類

学校法人は、毎会計年度の終了時に「資金収支計算書」「事業活動収支計算書」「貸借対照表」を作成し、所轄官庁に届け出ることが義務づけられています。この3つの計算書類を「財務諸表」といいます。

1. 資金収支計算書（企業会計「キャッシュフロー計算書」に似た性格を持つ計算書）
当該会計年度の諸活動に対応する全ての収支の内容及び支払資金の収支のてん末を明らかにするために作成されます。つまり、資金収支計算書は現預金の動きとその内容を表している計算書と言えます。
2. 事業活動収支計算書（企業会計の「損益計算書」に似た性格を持つ計算書）
当該会計年度の実業活動毎の収支の内容と均衡状態を明確にし、経営状況を表すものです。「教育活動収支」「教育活動外収支」「特別収支」の3つに分けられており、経常的収支（教育活動収支・教育活動外収支）と臨時的な収支（特別収支）を明らかにするとともに、基本金組入後の当該年度のすべての事業活動収入および事業活動支出の均衡の状態を明らかにするために作成されます。事業活動収支計算書では、現預金の動きに関わらず、実質的に損益となる収入・支出が集計されます。ただし、現預金と連動するものも多くあり、それらは資金収支計算書の科目と同じ意味になります
3. 貸借対照表
当該年度末に保有する資産・負債・自己資金・（基本金・繰越収支差額）を示しているもので、法人の財政状態を表します。資金収支計算書・事業活動収支計算書は1会計年度の情報であるのに対し、貸借対照表は法人の発足当時から当該会計年度末までの積み重ねを表しているものです。

II. 計算書類における主な科目について

（資金収支計算書及び事業活動収支計算書共通の主な科目）

- 学生生徒納付金収入

授業料・入学金・実験実習料等の学生から納入された収入です。

- 手数料収入
入学検定料や証明書発行時等の手数料収入です。
- 寄付金収入
企業や団体、個人からの寄付金収入です。現物寄付（機器備品や図書等）は事業活動収支計算書のみで計上されます。
- 補助金収入
国から交付される国庫補助金や、地方公共団体から交付されるものです。
- 資産運用収入
学校法人が所有している施設の賃借収入や、現預金・有価証券を運用した際の運用益の収入です。
- 事業収入
補助活動、受託事業収入です。
- 雑収入
上記の収入にあてはまらない収入で、主に廃品を売却した際の収入です。
- 人件費
教職員及び理事、監事に支給する本俸、期末手当及びその他の手当並びに所定福利費、退職金等をいいます。
- 教育研究経費
教育研究のために支出する経費をいいます。事業活動収支計算書では、減価償却費も含まれます。
- 管理経費
教育研究以外のために支出する経費をいいます。事業活動収支計算書では、減価償却費も含まれます。

（資金収支計算書だけに用いられる主な科目）

- 前受金収入
翌年度分の学生生徒納付金が当年度に納入された収入をいいます。
- 資金収入・支出調整勘定
資金収支計算書は、その年度の諸活動に伴う全ての収支と支払資金のてん末（残高）が明らかになるものです。しかし、当期の収支の中には翌年度に入学する学生からの入金（前受金）や前期に発生した支払の支出（未払金）などを計上する一方、当期の活動への対価として前期に入金した当年度入学生からの収入等を加えなくてはなりません。このように、資金の実際の収支を当年度の諸活動に対応する収支に修正するために用いる科目として資金収入及び支出調整勘定を設けています。
- 資金収入調整勘定

期末未収入金・・・当期収入とすべき収入のうち入金翌期以降になるものです。
前期末前受金・・・当期収入とすべき収入のうち前期までに入金済んでいるものです。

➤ 資金支出調整勘定

期末未払金・・・当期の支払うべき支出のうち、翌期以降に支払うものです。
前期末前払金・・・当期に支払うべき支出のうち、前期までに支払済みのものです。

➤ 施設関係支出

土地、建物、構築物等に係る支出をいいます。

➤ 設備関係支出

教育研究用機器備品、管理用機器備品、図書、車両などの支出をいいます。

(事業活動収支計算書だけに用いられる科目)

➤ 教育活動収支の部

教育活動収支は、「学校法人の本業である教育研究事業の収支で経常的は収入及び支出のうち教育活動外の収入と支出を除いたもの」です。教育活動収支の区分は、企業会計の営業損益計算に近い計算区分です。

➤ 退職給与引当金繰入額

当該年度末に退職したと仮定したときに生じる退職金額を負債とみなし、それに相当する資産を保有していなければなりません。具体的には当該年度に60歳に到達する時に群馬県私学振興会から入金となる金額です。

➤ 減価償却額

減価償却とは、土地を除く有形固定資産の取得費用を、その資産の使用可能期間(耐用年数)に分配することにより、取得費用を取得年度のみならず、事業活動収支計算を適正に行うことを目的とした会計上の処理のことで、減価償却額は当年度に分配されたその金額のことです。有形固定資産の取得に関わる現預金支出は、取得年度のみ発生することから、減価償却額は実際に現預金の支出を伴うものではありません。

➤ 教育活動外収支の部

教育活動外収支は、主に財務活動収支区分で、経常的な財務活動(資金調達と資金運用に関わる活動)と収益事業に関わる収支が集計されます。

➤ 特別収支の部

特別収支は、特殊な要因によって一時的に発生した臨時的な収入及び支出を言います。

➤ 資産売却差額

資金収支計算書では、資産を売却した場合、売却額をそのまま資産売却収入として計上しますが、事業活動収支計算書では実質的に損益となるものを計算するため、

資産が帳簿価額上の額で売却されたときの差益は資産売却差額として計上します。
これに対し、資産が帳簿価額の額で売却されたときの差益は資産処分差額として計上されます。また、資産を処分（除却）した場合も帳簿価額が資産処分差額として計上されます。

- 現物寄付金
土地、建物、物品等、現金以外のものでも寄贈されたものを表します。
- 基本金組入前当年度収支差額
経常収支差額（教育活動収支差額+教育活動外収支差額）のことで、当年度の収支のバランス及び基本金の組入余力を見ることができます。
- 基本金組入額
基本金は、「学校法人が、その諸活動の計画に基づき必要な資産を継続的に保持するために維持すべきものとして、その事業活動収入のうちから組み入れた金額を基本金とする」と定められています。
- 当年度繰越収支差額
基本金組入前当年度収支差額から基本金組入額を差し引いたもので、短期の収支均衡を表します。
- 前年度繰越収支差額
前年度末までの収支差額の累計額で、当年度に繰り越されます。
- 翌年度繰越収支差額
当年度繰越収支差額と前年度繰越収支差額を合算したもので、長期の収支均衡を表します。
- 事業活動収入計
教育活動収入計、教育活動外収入計及び特別収入計の合計額です。
- 事業活動支出計
教育活動支出計、教育活動外支出計及び特別支出計の合計額です。

（貸借対照表に用いられる主な科目）

- 固定資産
保有期間が1年以上見込まれる資産をいいます。固定資産は、有形固定資産、特定資産、その他の固定資産に分類されます。
- 流動資産
1年以内に換金若しくは回収することができる資産のことです。
- 固定負債
返済期間が1年を超える負債のことで、長期借入金や退職給与引当金などがあります。
- 流動負債

1年以内のうちに返済すべき負債のことで。

➤ 第1号基本金

自己資金で獲得した校地、校舎、教育研究用機器備品、図書等の固定資産取得額に相当するものです。教育研究活動に必要な基本財産となる固定資産を取得した場合は、基本金として取得相当額を組み入れる必要があります。

➤ 第2号基本金

将来取得する固定資産に充てるために、事前に計画的・段階的に積み立てる資産の額です。

➤ 第3号基本金

奨学基金や研究基金など、基金として継続的に保持し運用する金銭の額です。

➤ 第4号基本金

学校法人が教育研究及び管理運営を行うために、恒常的に保持すべき資金相当額のことです。

➤ 翌年度繰越収支差額

事業活動収支計算書の当年度収支差額の累積額が貸借対照表の繰越収支差額です。経常的に見ると、学校法人の経営は、収支均衡を目標にしていますが、長期の収支バランスを表すのが、この繰越収支差額です。この繰越収支差額と基本金の合計額が自己資金（純資産）であり、この自己資金が大きいほど純資産に占める負債の比率が小さくなります。

Ⅲ. 学校法人会計の特徴や企業会計との違いについて

学校法人と企業では、その事業目的に大きな違いがあります。企業は経済活動そのもの、利益の追求を目的としていますが、学校法人は教育・研究活動を目的としています。

その収入の多くは学生生徒等の納付金や国や地方公共団体からの補助金で構成されており、企業のように収益の獲得を目的とはしていません。したがって、学校法人の会計には、損益の計算という目的はなく、また、一般の企業に比べてより一層の永続性が望まれます。

一方、企業会計では、会計によって主として収益と費用を正しくとらえて、営業年度の正しい損益を計算し、併せて企業の財政状態、すなわち資産、負債及び資本の状態を知ることによって、より収益力を高め、財政的安全性を図ることを目的としています。

以上のことから、学校法人会計の目的は、収支の均衡の状況と財政の状態を正しくとらえ、法人の永続的発展に役立てようとすることにあり、その目的を達成するため、計算書

類（資金収支計算書、事業活動収支計算書、貸借対照表）等を作成することになっていま
す。