

資金収支計算書

平成29年 4月 1日から

平成30年 3月31日まで

(単位円)

収入の部			
科 目	予 算	決 算	差 異
学生生徒等納付金収入	2,233,441,000	2,240,949,550	△ 7,508,550
授業料収入	1,429,135,000	1,432,842,000	△ 3,707,000
入学金収入	110,800,000	111,000,000	△ 200,000
実験実習料収入	128,972,000	129,184,000	△ 212,000
施設設備資金収入	481,910,000	494,868,000	△ 12,958,000
基本保育料収入	10,200,000	10,840,950	△ 640,950
特定保育料収入	5,444,000	5,649,600	△ 205,600
その他の納付金収入	66,980,000	56,565,000	10,415,000
手数料収入	33,113,000	30,113,760	2,999,240
入学検定料収入	27,000,000	23,970,000	3,030,000
試験料収入	1,479,000	1,319,000	160,000
証明手数料収入	834,000	799,000	35,000
大学入試センター試験実施手数料収入	3,800,000	3,725,760	74,240
入園受入準備費収入	0	300,000	△ 300,000
寄付金収入	59,685,000	80,470,000	△ 20,785,000
特別寄付金収入	12,845,000	28,864,000	△ 16,019,000
一般寄付金収入	46,840,000	51,606,000	△ 4,766,000
補助金収入	312,492,000	332,721,437	△ 20,229,437
国庫補助金収入	262,988,000	239,078,416	23,909,584
地方公共団体補助金収入	4,254,000	4,729,919	△ 475,919
施設設備補助金収入	0	30,000,000	△ 30,000,000
施設型給付費収入	45,250,000	57,613,102	△ 12,363,102
学術研究振興資金収入	0	300,000	△ 300,000
その他の補助金収入	0	1,000,000	△ 1,000,000
資産売却収入	0	300,000	△ 300,000
設備売却収入	0	300,000	△ 300,000
付随事業・収益事業収入	16,695,000	16,134,274	560,726
補助活動収入	9,045,000	11,787,274	△ 2,742,274
受託事業収入	7,560,000	4,320,000	3,240,000
公開講座収入	90,000	27,000	63,000
受取利息・配当金収入	27,994,000	27,849,873	144,127
第3号基本金引当特定資産運用収入	1,600,000	1,600,000	0
その他の受取利息・配当金収入	26,394,000	26,249,873	144,127
雑収入	34,781,000	34,531,272	249,728
施設設備利用料収入	5,021,000	5,169,948	△ 148,948
県私学振興会退職交付金収入	26,654,000	26,163,150	490,850
その他の雑収入	3,106,000	3,198,174	△ 92,174
借入金等収入	0	0	0
前受金収入	331,855,000	323,512,000	8,343,000

授業料前受金収入	168,880,000	167,979,000	901,000
入学金前受金収入	57,280,000	60,520,000	△ 3,240,000
実験実習料前受金収入	13,000,000	14,800,000	△ 1,800,000
施設設備資金前受金収入	78,915,000	69,430,000	9,485,000
その他の納付金前受金収入	13,780,000	10,720,000	3,060,000
その他の前受金収入	0	63,000	△ 63,000
その他の収入	122,290,000	127,934,624	△ 5,644,624
退職給与引当特定資産取崩収入	102,231,000	102,231,375	△ 375
前期末未収入金収入	19,019,000	19,836,769	△ 817,769
貸付金回収収入	1,040,000	1,040,000	0
預り金受入収入	0	4,826,480	△ 4,826,480
資金収入調整勘定	-313,871,000	-322,541,282	8,670,282
期末未収入金	0	-8,915,004	8,915,004
前期末前受金	-313,871,000	-313,626,278	△ 244,722
前年度繰越支払資金	4,722,786,000	4,722,786,875	
収入の部合計	7,581,261,000	7,614,762,383	△ 33,501,383

支出の部			
科 目	予 算	決 算	差 異
人件費支出	1,130,827,000	1,136,677,297	△ 5,850,297
教員人件費支出	646,112,000	651,558,976	△ 5,446,976
職員人件費支出	364,485,000	366,739,464	△ 2,254,464
役員報酬支出	30,562,000	28,710,332	1,851,668
退職金支出	89,668,000	89,668,525	△ 525
教育研究経費支出	690,929,000	680,498,908	10,430,092
消耗品費支出	31,926,000	23,821,159	8,104,841
光熱水費支出	70,335,000	57,909,740	12,425,260
旅費交通費支出	8,087,000	6,241,016	1,845,984
奨学費支出	295,765,000	337,248,312	△ 41,483,312
車輛燃料費支出	2,882,000	1,974,218	907,782
福利費支出	7,232,000	6,604,569	627,431
通信運搬費支出	7,018,000	6,038,052	979,948
印刷製本費支出	9,755,000	7,271,620	2,483,380
出版物費支出	1,441,000	897,123	543,877
修繕費支出	122,400,000	120,977,750	1,422,250
保険費支出	1,261,000	986,203	274,797
貸借費支出	5,233,000	3,647,927	1,585,073
公租公課支出	1,114,000	1,358,930	△ 244,930
諸会費支出	4,233,000	1,016,145	3,216,855
会議費支出	80,000	32,183	47,817
報酬手数料支出	10,573,000	5,707,633	4,865,367
学生生徒活動補助費支出	76,420,000	67,567,613	8,852,387
委託費支出	21,494,000	24,180,318	△ 2,686,318
研究費支出	13,680,000	7,013,497	6,666,503
雑費支出	0	4,900	△ 4,900
管理経費支出	167,923,000	176,041,184	△ 8,118,184
消耗品費支出	7,713,000	6,558,601	1,154,399

光熱水費支出	12,023,000	8,238,690	3,784,310
旅費交通費支出	9,787,000	12,023,065	△ 2,236,065
車輛燃料費支出	2,526,000	3,619,831	△ 1,093,831
福利費支出	3,917,000	3,174,041	742,959
通信運搬費支出	5,885,000	6,720,669	△ 835,669
印刷製本費支出	12,303,000	10,953,542	1,349,458
出版物費支出	230,000	249,308	△ 19,308
修繕費支出	29,290,000	30,476,109	△ 1,186,109
保険費支出	1,723,000	1,478,052	244,948
貸借費支出	5,567,000	4,727,520	839,480
公租公課支出	2,647,000	1,993,660	653,340
広告費支出	44,675,000	45,404,460	△ 729,460
諸会費支出	2,657,000	1,975,530	681,470
渉外費支出	7,056,000	7,606,292	△ 550,292
報酬手数料支出	11,932,000	16,757,709	△ 4,825,709
委託費支出	6,448,000	13,020,684	△ 6,572,684
私大経常費返還金支出	0	313,000	△ 313,000
補助活動仕入支出	544,000	744,800	△ 200,800
雑費支出	1,000,000	5,621	994,379
借入金等利息支出	0	0	0
借入金等返済支出	0	0	0
施設関係支出	137,039,000	146,799,263	△ 9,760,263
建物支出	122,909,000	131,671,364	△ 8,762,364
構築物支出	14,130,000	15,127,899	△ 997,899
設備関係支出	70,147,000	57,712,842	12,434,158
教育研究用機器備品支出	15,950,000	14,231,853	1,718,147
管理用機器備品支出	12,690,000	4,363,160	8,326,840
図書支出	12,507,000	10,135,229	2,371,771
車両支出	29,000,000	28,982,600	17,400
資産運用支出	202,231,000	139,216,000	63,015,000
退職給与引当特定資産繰入支出	102,231,000	39,216,000	63,015,000
減価償却引当特定資産繰入支出	100,000,000	100,000,000	0
その他の支出	53,103,000	59,882,332	△ 6,779,332
貸付金支払支出	1,040,000	1,040,000	0
前期末未払金支払支出	52,063,000	52,063,677	△ 677
前払金支払支出	0	6,778,655	△ 6,778,655
[予備費]	(0)		
	45,000,000		45,000,000
資金支出調整勘定	-13,068,000	-56,421,974	43,353,974
期末未払金	0	-43,657,200	43,657,200
前期末前払金	-13,068,000	-12,764,774	△ 303,226
翌年度繰越支払資金	5,097,130,000	5,274,356,531	△ 177,226,531
支出の部合計	7,581,261,000	7,614,762,383	△ 33,501,383

活動区分資金収支計算書

平成29年 4月 1日から

平成30年 3月31日まで

(単位円)

		科 目	金額
教育活動による資金収支	収入	学生生徒等納付金収入	2,240,949,550
		手数料収入	30,113,760
		特別寄付金収入	28,864,000
		一般寄付金収入	51,606,000
		経常費等補助金収入	302,721,437
		付随事業収入	16,134,274
		雑収入	34,531,272
		教育活動資金収入計	2,704,920,293
	支出	人件費支出	1,136,677,297
		教育研究経費支出	680,498,908
		管理経費支出	176,041,184
		補助活動仕入支出	744,800
		教育活動資金支出計	1,993,217,389
	差引		
調整勘定等			19,567,949
教育活動資金収支差額			731,270,853
施設整備等活動による資金収支	科 目		金額
	収入	施設設備補助金収入	30,000,000
		施設設備売却収入	300,000
		施設整備等活動資金収入計	30,300,000
	支出	施設関係支出	146,799,263
		設備関係支出	57,712,842
		施設整備等活動資金支出計	304,512,105
	差引		
調整勘定等			△ 1,180,820
施設整備等活動資金収支差額			△ 275,392,925
小計(教育活動資金収支差額+施設整備等資金収支差額)			455,877,928
その他の活動による資金収支	科 目		金額
	収入	退職給与引当特定資産取崩収入	102,231,375
		貸付金回収収入	1,040,000
		預り金受入収入	4,826,480
		小計	108,097,855
		受取利息・配当金収入	27,849,873
		その他の活動資金収入計	135,947,728
	支出	退職給与引当特定資産繰入支出	39,216,000
		貸付金支払支出	1,040,000
		小計	40,256,000
		その他の活動資金支出計	40,256,000
差引			95,691,728
調整勘定等			0
その他の活動資金収支差額			95,691,728

支払資金の増減額(小計+その他の活動資金収支差額)	551,569,656
前年度繰越支払資金	4,722,786,875
翌年度繰越支払資金	5,274,356,531

(注記)

活動区分ごとの調整勘定等の計算過程は以下のとおり。

項 目	資金収支 計算書計上額	教育活動 による資金収支	施設整備等活動 による資金収支	その他の活動 による資金収支
前受金収入	323,512,000	323,512,000	0	0
前期末未収入金収入	19,836,769	19,836,769	0	0
期末未収入金	△ 8,915,004	△ 8,915,004	0	0
前期末前受金	△ 313,626,278	△ 313,626,278	0	0
収入計	20,807,487	20,807,487	0	0
前期末未払金支払支出	52,063,677	50,577,217	1,486,460	0
前払金支払支出	6,778,655	6,778,655	0	0
期末未払金	△ 43,657,200	△ 43,351,560	△ 305,640	0
前期末前払金	△ 12,764,774	△ 12,764,774	0	0
支出計	2,420,358	1,239,538	1,180,820	0
収入計－支出計	18,387,129	19,567,949	△ 1,180,820	0

事業活動収支計算書

平成29年 4月 1日から
平成30年 3月31日まで

(単位円)

		科 目	予 算	決 算	差 異		
教育活動収支	事業活動収入の部	学生生徒等納付金	2,233,441,000	2,240,949,550	△ 7,508,550		
		授業料	1,429,135,000	1,432,842,000	△ 3,707,000		
		入学金	110,800,000	111,000,000	△ 200,000		
		実験実習料	128,972,000	129,184,000	△ 212,000		
		施設設備資金	481,910,000	494,868,000	△ 12,958,000		
		基本保育料	10,200,000	10,840,950	△ 640,950		
		特定保育料	5,444,000	5,649,600	△ 205,600		
		その他の納付金	66,980,000	56,565,000	10,415,000		
		手数料	33,113,000	30,113,760	2,999,240		
		入学検定料	27,000,000	23,970,000	3,030,000		
		試験料	1,479,000	1,319,000	160,000		
		証明手数料	834,000	799,000	35,000		
		大学入試センター試験実施手数料	3,800,000	3,725,760	74,240		
		入園受入準備費	0	300,000	△ 300,000		
		寄付金	59,685,000	80,470,000	△ 20,785,000		
		特別寄付金	12,845,000	28,864,000	△ 16,019,000		
		一般寄付金	46,840,000	51,606,000	△ 4,766,000		
		経常費等補助金	312,492,000	302,721,437	9,770,563		
		国庫補助金	262,988,000	239,078,416	23,909,584		
		地方公共団体補助金	4,254,000	4,729,919	△ 475,919		
		施設型給付費	45,250,000	57,613,102	△ 12,363,102		
		学術研究振興資金	0	300,000	△ 300,000		
		その他の補助金	0	1,000,000	△ 1,000,000		
		付随事業収入	16,695,000	16,134,274	560,726		
		補助活動収入	9,045,000	11,787,274	△ 2,742,274		
		受託事業収入	7,560,000	4,320,000	3,240,000		
		公開講座収入	90,000	27,000	63,000		
		雑収入	34,781,000	34,652,272	128,728		
		施設設備利用料	5,021,000	5,169,948	△ 148,948		
		県私学振興会退職交付金収入	26,654,000	26,163,150	490,850		
		徴収不能引当金戻入額	0	121,000	△ 121,000		
		その他の雑収入	3,106,000	3,198,174	△ 92,174		
		教育活動収入計	2,690,207,000	2,705,041,293	△ 14,834,293		
				科 目	予 算	決 算	差 異
				人件費	1,067,813,000	1,073,661,922	△ 5,848,922
				教員人件費	646,112,000	651,558,976	△ 5,446,976
		職員人件費	364,485,000	366,739,464	△ 2,254,464		
		役員報酬	30,562,000	28,710,332	1,851,668		
		退職金	26,654,000	26,653,150	850		
		教育研究経費	934,163,000	952,463,815	△ 18,300,815		

教育活動収支

事業活動支出の部

消耗品費	31,926,000	23,821,159	8,104,841
光熱水費	70,335,000	57,909,740	12,425,260
旅費交通費	8,087,000	6,241,016	1,845,984
奨学費	295,765,000	337,248,312	△ 41,483,312
車輛燃料費	2,882,000	1,974,218	907,782
福利費	7,232,000	6,604,569	627,431
通信運搬費	7,018,000	6,038,052	979,948
印刷製本費	9,755,000	7,271,620	2,483,380
出版物費	1,441,000	897,123	543,877
修繕費	122,400,000	120,977,750	1,422,250
保険費	1,261,000	986,203	274,797
貸借費	5,233,000	3,647,927	1,585,073
公租公課	1,114,000	1,358,930	△ 244,930
諸会費	4,233,000	1,016,145	3,216,855
会議費	80,000	32,183	47,817
報酬手数料	10,573,000	5,707,633	4,865,367
学生生徒活動補助費	76,420,000	67,567,613	8,852,387
委託費	21,494,000	24,180,318	△ 2,686,318
研究費	13,680,000	7,013,497	6,666,503
減価償却額	243,234,000	271,964,907	△ 28,730,907
雑費	0	4,900	△ 4,900
管理経費	196,952,000	208,858,199	△ 11,906,199
消耗品費	7,713,000	6,558,601	1,154,399
光熱水費	12,023,000	8,238,690	3,784,310
旅費交通費	9,787,000	12,023,065	△ 2,236,065
車輛燃料費	2,526,000	3,619,831	△ 1,093,831
福利費	3,917,000	3,174,041	742,959
通信運搬費	5,885,000	6,720,669	△ 835,669
印刷製本費	12,141,000	10,953,542	1,187,458
出版物費	230,000	249,308	△ 19,308
修繕費	29,290,000	30,476,109	△ 1,186,109
保険費	1,723,000	1,478,052	244,948
貸借費	5,567,000	4,727,520	839,480
公租公課	2,647,000	1,993,660	653,340
広告費	44,675,000	45,404,460	△ 729,460
諸会費	2,657,000	1,975,530	681,470
渉外費	7,056,000	7,606,292	△ 550,292
報酬手数料	11,932,000	16,757,709	△ 4,825,709
委託費	6,448,000	13,020,684	△ 6,572,684
私大経常費返還金	0	313,000	△ 313,000
補助活動収入原価	544,000	744,800	△ 200,800
減価償却額	29,191,000	32,817,015	△ 3,626,015
雑費	1,000,000	5,621	994,379
徴収不能額等	383,000	0	383,000
徴収不能引当金繰入額	383,000	0	383,000
教育活動支出計	2,199,311,000	2,234,983,936	△ 35,672,936
教育活動収支差額	490,896,000	470,057,357	20,838,643

教育活動外収支	事業活動収入の部	科目	予算	決算	差異
		受取利息・配当金	27,994,000	27,849,873	144,127
		第3号基本金引当特定資産運用収入	1,600,000	1,600,000	0
		その他の受取利息・配当金	26,394,000	26,249,873	144,127
		その他の教育活動外収入	0	0	0
		教育活動外収入計	27,994,000	27,849,873	144,127
	事業活動支出の部	科目	予算	決算	差異
		借入金等利息	0	0	0
		その他の教育活動外支出	0	0	0
		教育活動外支出計	0	0	0
		教育活動外収支差額	27,994,000	27,849,873	144,127
経常収支差額	518,890,000	497,907,230	20,982,770		
特別収支	事業活動収入の部	科目	予算	決算	差異
		資産売却差額	0	0	0
		その他の特別収入	0	33,932,363	△ 33,932,363
		現物寄付	0	3,932,363	△ 3,932,363
		施設設備補助金	0	30,000,000	△ 30,000,000
		特別収入計	0	33,932,363	△ 33,932,363
	事業活動支出の部	科目	予算	決算	差異
		資産処分差額	0	47,880,740	△ 47,880,740
		設備処分差額	0	6,595,235	△ 6,595,235
		その他の特別支出	0	0	0
		特別支出計	0	47,880,740	△ 47,880,740
特別収支差額	0	△ 13,948,377	13,948,377		
[予備費]	(0)		45,000,000		
基本金組入前当年度収支差額	473,890,000	483,958,853	△ 10,068,853		
基本金組入額合計	△ 50,853,000	0	△ 50,853,000		
当年度収支差額	423,037,000	483,958,853	△ 60,921,853		
前年度繰越収支差額	△ 4,022,726,000	△ 4,006,726,166	△ 15,999,834		
基本金取崩額	0	231,858,692	△ 231,858,692		
翌年度繰越収支差額	△ 3,599,689,000	△ 3,290,908,621	△ 308,780,379		
(参考)					
事業活動収入計	2,718,201,000	2,766,823,529	△ 48,622,529		
事業活動支出計	2,244,311,000	2,282,864,676	△ 38,553,676		

貸借対照表

平成30年 3月31日

(単位円)

資産の部			
科 目	本年度末	前年度末	増 減
固定資産	13,194,426,235	13,301,439,804	△ 107,013,569
有形固定資産	9,181,994,512	9,324,990,153	△ 142,995,641
土地	1,857,218,220	1,857,218,220	0
建物	6,492,253,415	6,613,810,100	△ 121,556,685
構築物	440,230,240	483,773,148	△ 43,542,908
教育研究用機器備品	222,054,911	235,873,777	△ 13,818,866
管理用機器備品	25,581,103	23,924,017	1,657,086
図書	96,668,201	86,660,181	10,008,020
車輛	47,988,422	23,730,710	24,257,712
特定資産	789,686,000	752,701,375	36,984,625
退職給与引当特定資産	39,216,000	102,231,375	△ 63,015,375
減価償却引当特定資産	350,000,000	250,000,000	100,000,000
第3号基本金引当特定資産	400,470,000	400,470,000	0
その他の固定資産	3,222,745,723	3,223,748,276	△ 1,002,553
電話加入権	2,539,356	2,539,356	0
ソフトウェア	0	1,477,353	△ 1,477,353
施設利用権	591,367	636,567	△ 45,200
出資金	425,000	425,000	0
有価証券	3,209,310,000	3,209,310,000	0
長期貸付金	9,880,000	9,360,000	520,000
流動資産	5,290,178,137	4,755,915,365	534,262,772
現金預金	5,274,356,531	4,722,786,875	551,569,656
未収入金	8,219,004	19,019,769	△ 10,800,765
短期貸付金	520,000	1,040,000	△ 520,000
前払金	7,082,602	13,068,721	△ 5,986,119
資産の部合計	18,484,604,372	18,057,355,169	427,249,203
科 目	本年度末	前年度末	増 減
負債の部			
固定負債	39,216,000	102,231,375	△ 63,015,375
退職給与引当金	39,216,000	102,231,375	△ 63,015,375
流動負債	422,460,972	416,155,247	6,305,725
未払金	43,657,200	52,063,677	△ 8,406,477
前受金	323,756,764	313,871,042	9,885,722
預り金	55,047,008	50,220,528	4,826,480
負債の部合計	461,676,972	518,386,622	△ 56,709,650
純資産の部			
基本金	21,313,836,021	21,545,694,713	△ 231,858,692
科 目	本年度末	前年度末	増 減
第1号基本金	20,765,366,021	20,997,224,713	△ 231,858,692
第3号基本金	400,470,000	400,470,000	0

第4号基本金	148,000,000	148,000,000	0
繰越収支差額	△ 3,290,908,621	△ 4,006,726,166	715,817,545
翌年度繰越収支差額	△ 3,290,908,621	△ 4,006,726,166	
純資産の部合計	18,022,927,400	17,538,968,547	483,958,853
負債及び純資産の部合計	18,484,604,372	18,057,355,169	427,249,203

財産目録

(平成30年3月31日現在)

I 資産総額		18,484,604,372 円
内	基本財産	9,181,994,512 円
	運用財産	9,302,609,860 円
II 負債総額		461,676,972 円
III 正味財産		18,022,927,400 円

区 分	金 額
資産額	
1 基本財産	
土地	168,292.67 m ² 1,857,218,220 円
建物	51,825.41 m ² 6,492,253,415 円
構築物	96 件 440,230,240 円
図書	212,997 冊 96,668,201 円
教具・校具及び備品	20,788 点 247,636,014 円
車輛	28 台 47,988,422 円
2 運用財産	
預金・現金	5,274,356,531 円
未収入金	8,219,004 円
短期貸付金	520,000 円
積立金	789,686,000 円
前払金	7,082,602 円
電話加入権	2,539,356 円
施設利用権	591,367 円
長期貸付金	9,880,000 円
出資金	425,000 円
有価証券	3,209,310,000 円
資 産 総 額	18,484,604,372 円
負債額	
1 固定負債	39,216,000 円
退職給与引当金	39,216,000 円
2 流動負債	422,460,972 円
未払金	43,657,200 円
前受金	323,756,764 円
預り金	55,047,008 円
負 債 総 額	461,676,972 円
正味財産(資産総額－負債総額)	18,022,927,400 円

監査報告書


平成30年5月28日

学校法人学文館

理事会・評議員会 御中

学校法人学文館

監事 生文政文 

監事 新井 近男 

私たち監事は私立学校法第37条第3項の規定及び学校法人学文館寄附行為第15条に基づき、学校法人学文館の平成29年度（平成29年4月1日から平成30年3月31日まで）の業務及び財産の状況について監査いたしました。その方法及び結果について以下の通り報告いたします。

I) 監査の方法の概要

私たち監事は、理事会及びその他重要な会議に出席するほか、理事から業務の報告を受け、必要に応じて説明を求めました。また、私立学校振興助成法第14条第3項の規定に基づき監査を実施した会計監査人から報告を受け、重要な書類を閲覧し、必要と思われる監査手続きを実施しました。

II) 監査の結果

学校法人学文館の業務又は財産に関し、不正の行為又は法令若しくは寄付行為に違反する重大な事実は認められませんでした。また、財産目録、貸借対照表及び収支計算書は、学校法人学文館の財産の状況を正しく示しているものと認めます。

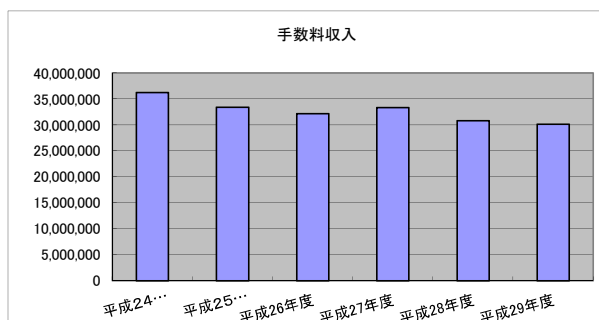
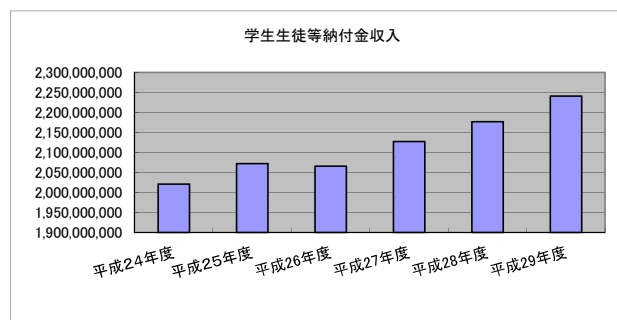
以上

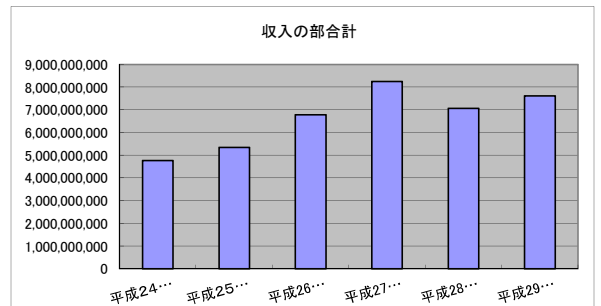
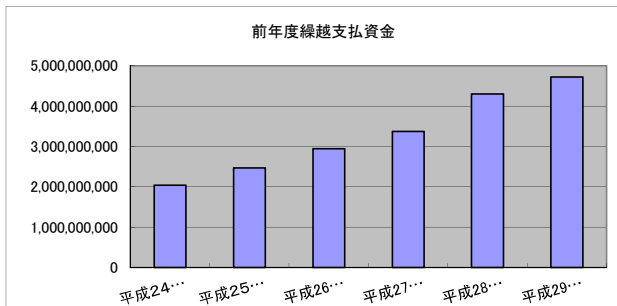
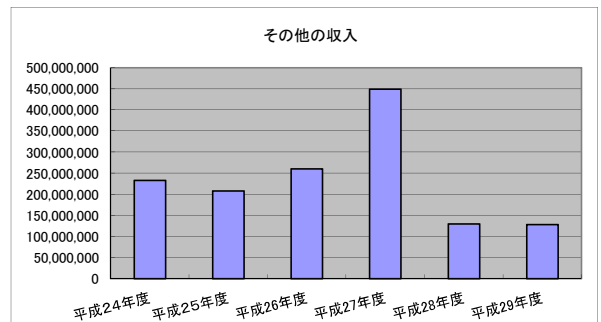
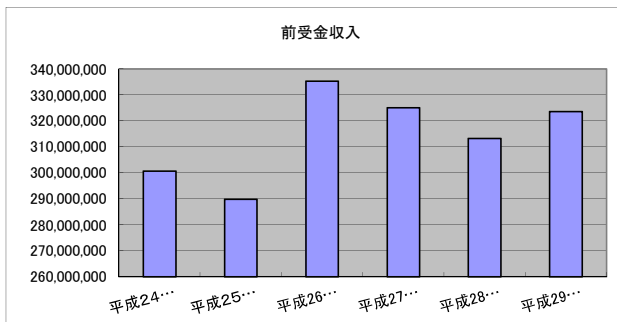
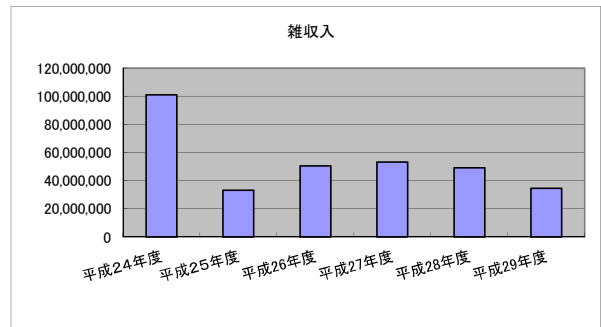
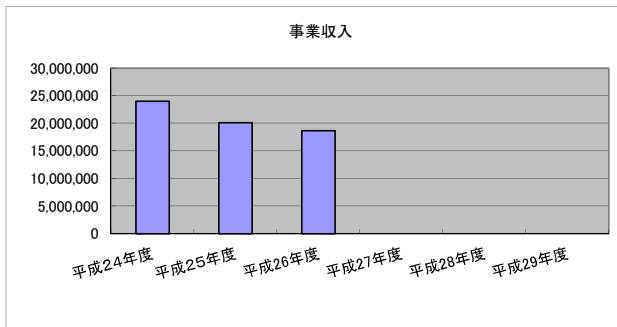
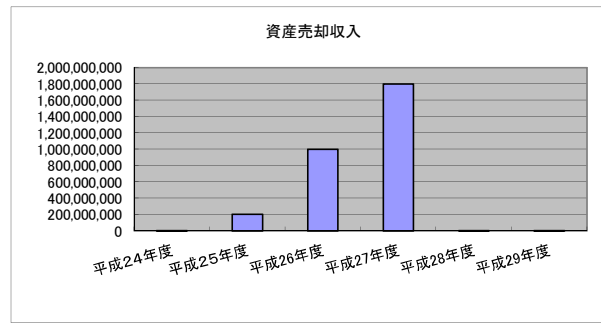
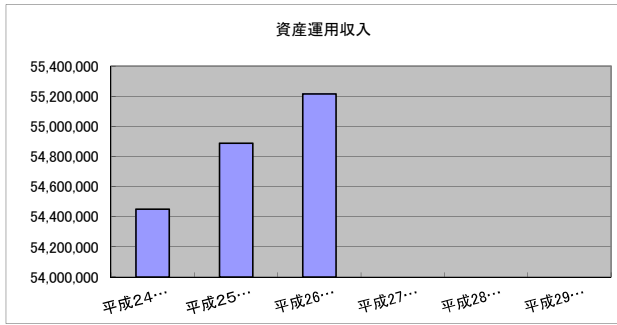
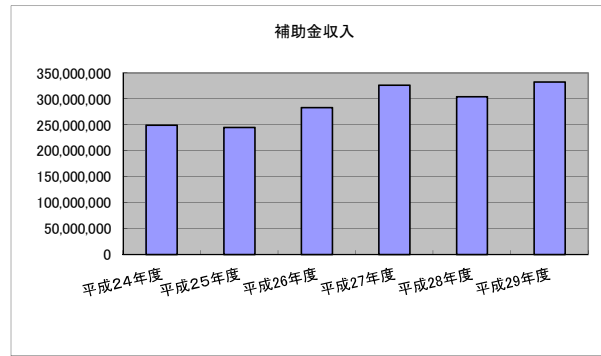
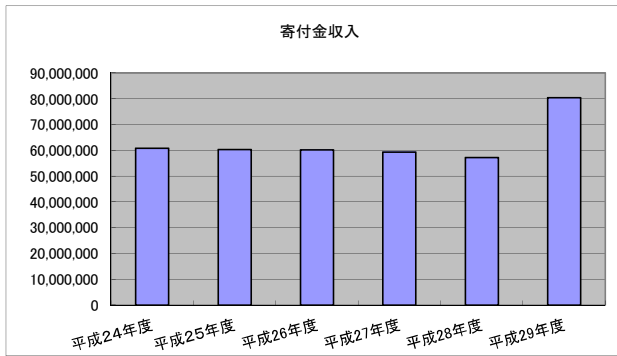
資金収支計算書 6ヵ年推移

1.資金収支計算書

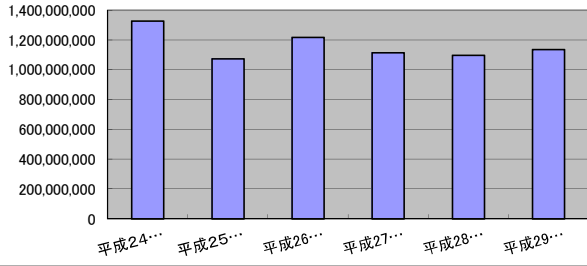
科 目	平成24年度	平成25年度	平成26年度	平成27年度	平成28年度	平成29年度
学生生徒等納付金収入	2,021,186,200	2,071,871,600	2,065,441,800	2,127,174,920	2,177,030,570	2,240,949,550
手数料収入	36,230,775	33,372,650	32,166,928	33,334,610	30,787,890	30,113,760
寄付金収入	60,745,726	60,337,221	60,190,255	59,297,500	57,167,187	80,470,000
補助金収入	249,032,660	244,793,047	283,407,104	326,469,577	304,010,124	332,721,437
資産運用収入	54,449,853	54,888,139	55,216,943			
資産売却収入	52,320	204,900,000	1,000,000,000	1,798,870,000	1,284,750	300,000
事業収入	23,986,631	20,118,009	18,652,338			
付随事業・収益事業収入				20,349,615	19,410,376	16,134,274
受取利息・配当金収入				34,205,453	28,024,990	27,849,873
雑収入	101,057,390	33,211,186	50,487,528	53,203,000	49,217,317	34,531,272
前受金収入	300,651,670	289,770,013	335,250,500	325,054,320	313,237,750	323,512,000
その他の収入	233,185,199	208,119,134	260,378,258	449,225,838	129,614,048	127,934,624
資金収入調整勘定	△ 368,934,148	△ 346,762,346	△ 334,788,762	△ 360,445,955	△ 344,070,047	△ 322,541,282
前年度繰越支払資金	2,040,090,566	2,468,132,791	2,949,656,455	3,377,230,477	4,304,691,689	4,722,786,875
収入の部合計	4,761,634,842	5,342,751,444	6,776,059,347	8,243,969,355	7,070,406,644	7,614,762,383
人件費支出	1,327,607,435	1,073,609,960	1,217,152,487	1,114,531,838	1,097,250,038	1,136,677,297
教育研究経費支出	562,825,991	542,913,849	563,797,113	552,690,592	584,626,315	680,498,908
管理経費支出	143,199,577	172,456,613	142,263,102	143,520,735	169,419,490	176,041,184
施設関係支出	3,939,750	59,444,523	4,060,844	456,280,940	353,769,434	146,799,263
設備関係支出	31,000,500	35,476,686	47,642,961	28,834,010	45,759,627	57,712,842
資産運用支出	198,345,500	509,839,000	1,406,062,000	1,650,137,000	102,231,375	139,216,000
その他の支出	77,020,224	60,990,149	67,640,708	57,321,523	64,313,809	59,882,332
資金支出調整勘定	△ 50,436,893	△ 61,635,791	△ 49,790,345	△ 64,038,972	△ 69,750,319	△ 56,421,974
翌年度繰越支払資金	2,468,132,791	2,949,656,455	3,377,230,477	4,304,691,689	4,722,786,875	5,274,356,531
支出の部合計	4,761,634,842	5,342,751,444	6,776,059,347	8,243,969,355	7,070,406,644	7,614,762,383

平成27年度より学校会計基準の変更により一部科目の変更があった。
 第3号基本金運用収入 資産運用収入⇒受取利息・配当金収入へ
 受取利息配当金収入 資産運用収入⇒受取利息・配当金収入へ
 施設設備利用料収入 資産運用収入⇒雑収入へ
 補助活動収入 事業収入⇒付随事業・収益事業収入へ
 受託事業収入 事業収入⇒付随事業・収益事業収入へ
 公開講座収入 事業収入⇒付随事業・収益事業収入へ

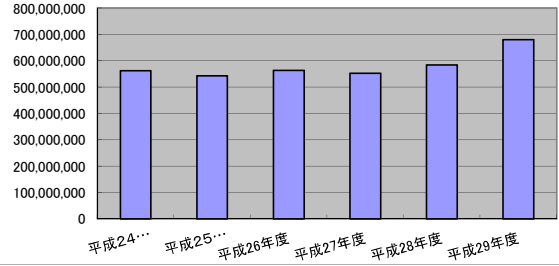




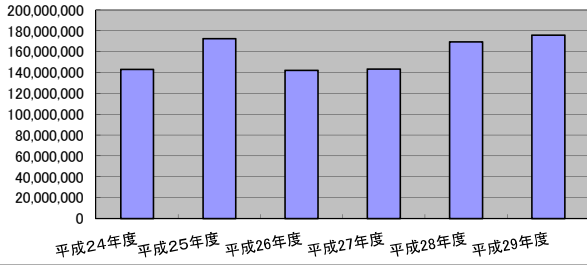
人件費支出



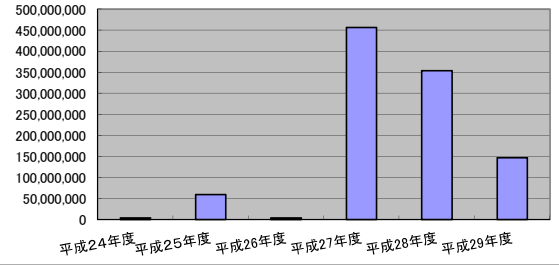
教育研究経費支出



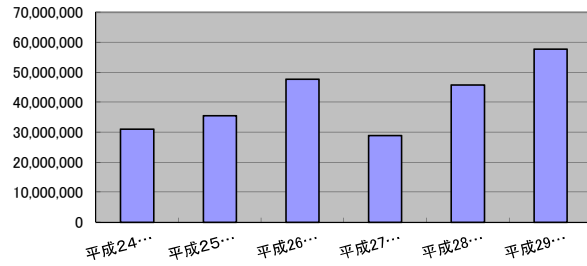
管理経費支出



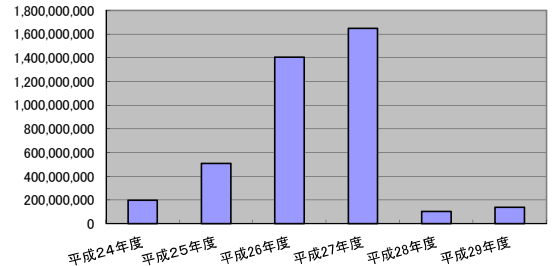
施設関係支出



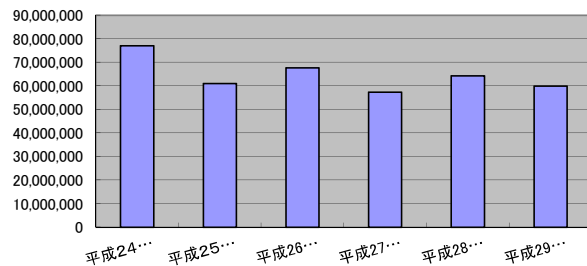
設備関係支出



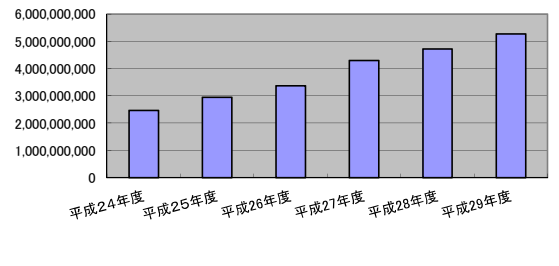
資産運用支出



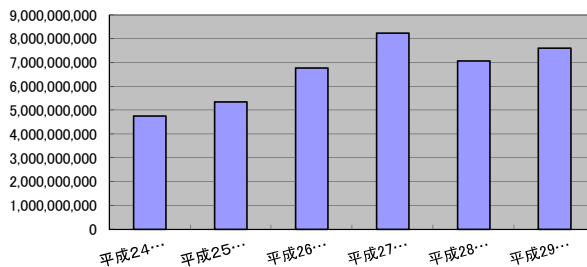
その他の支出



翌年度繰越支払資金



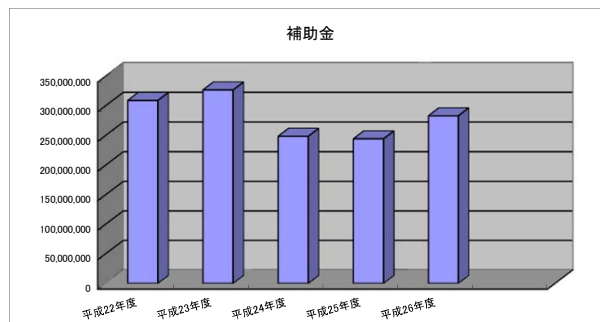
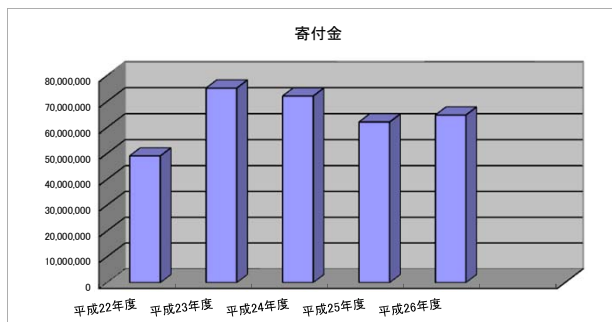
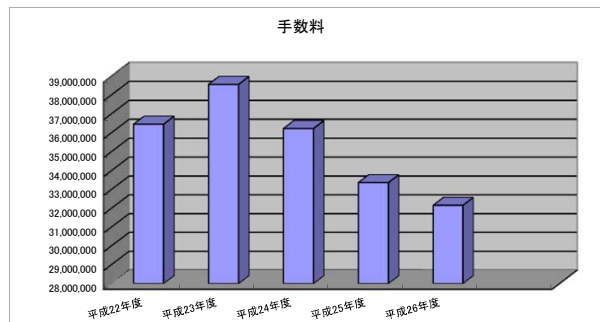
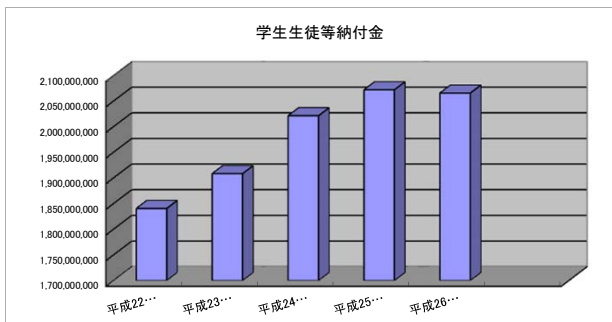
支出の部合計



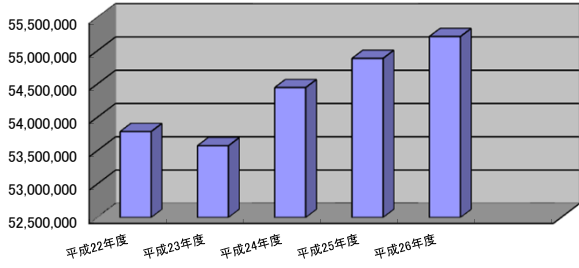
消費収支計算書 5ヵ年推移

2.消費収支計算書

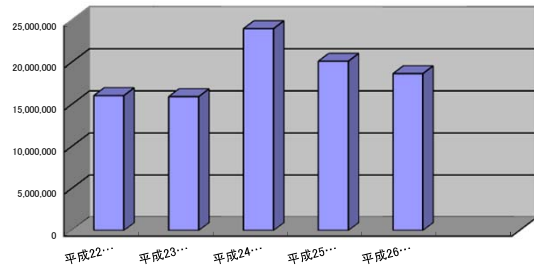
科 目	平成22年度	平成23年度	平成24年度	平成25年度	平成26年度
学生生徒等納付金	1,840,237,600	1,908,133,100	2,021,186,200	2,071,871,600	2,065,441,800
手数料	36,461,265	38,559,675	36,230,775	33,372,650	32,166,928
寄付金	49,093,682	75,222,478	72,154,942	62,148,169	64,838,162
補助金	309,338,157	326,982,583	249,032,660	244,793,047	283,407,104
資産運用収入	53,788,407	53,575,178	54,449,853	54,888,139	55,216,943
資産売却差額	0	40,000	0	0	0
事業収入	16,049,583	15,922,100	23,986,631	20,118,009	18,652,338
雑収入	15,912,185	65,335,390	102,009,710	33,211,186	50,487,528
帰属収入合計	2,320,880,879	2,483,770,504	2,559,050,771	2,520,402,800	2,570,210,803
基本金組入額合計	△ 69,389,152	△ 30,218,213	△ 33,342,296	△ 123,676,720	△ 248,713,081
消費収入の部合計	2,251,491,727	2,453,552,291	2,525,708,475	2,396,726,080	2,321,497,722
人件費	1,201,993,477	1,227,819,749	1,297,401,335	1,084,783,460	1,154,995,487
教育研究経費	949,422,480	928,705,863	925,521,308	900,241,323	876,775,235
管理経費	203,270,043	206,413,264	187,827,400	215,450,185	179,061,715
資産処分差額	4,012,529	13,231,248	615,169	82,168,952	10,006,912
徴収不能引当金繰入額	2,747,000	3,113,000	2,939,000	1,536,000	988,000
徴収不能額	0	0	642,000	4,313,000	502,000
消費支出の部合計	2,361,445,529	2,379,283,124	2,414,946,212	2,288,492,920	2,222,329,349
当年度消費収入超過額	0	74,269,167	110,762,263	108,233,160	99,168,373
当年度消費支出超過額	109,953,802	0	0	0	0
前年度繰越消費支出超過額	5,038,913,053	5,148,866,855	5,074,597,688	4,963,835,425	4,773,568,745
基本金取崩額	0	0	0	82,033,520	0
翌年度繰越消費支出超過額	5,148,866,855	5,074,597,688	4,963,835,425	4,773,568,745	4,674,400,372



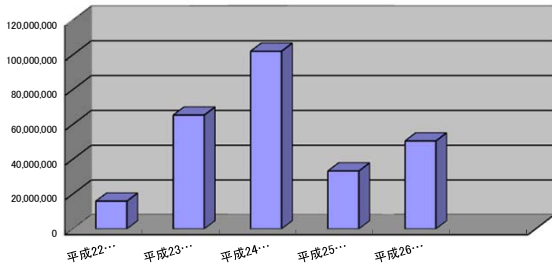
資産運用収入



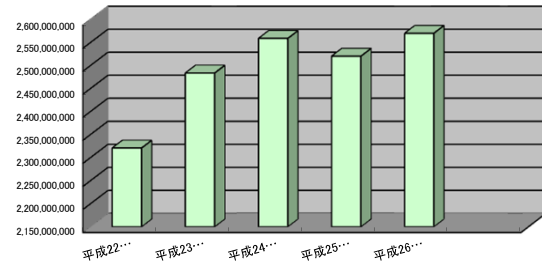
事業収入



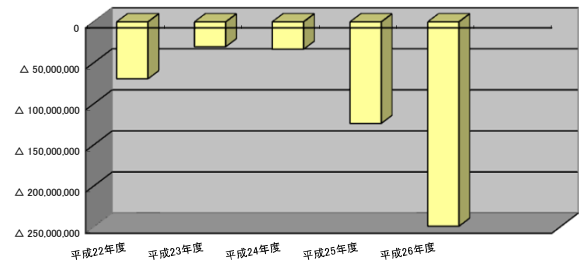
雑収入



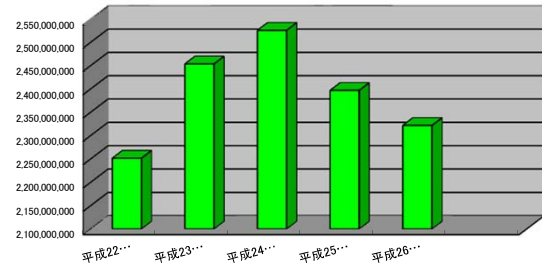
帰属収入合計



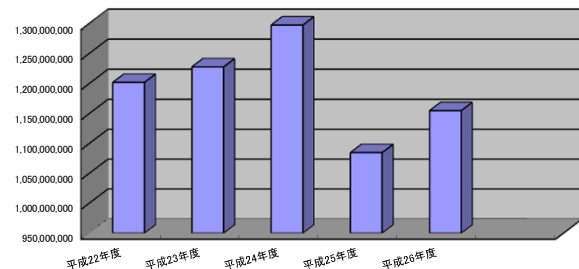
基本金組入額合計



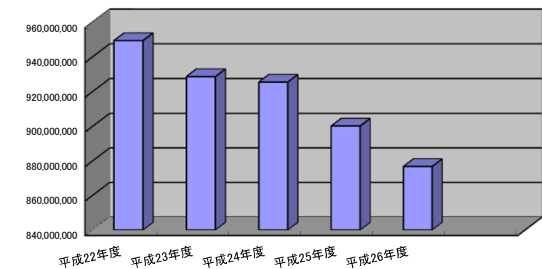
消費収入の部合計



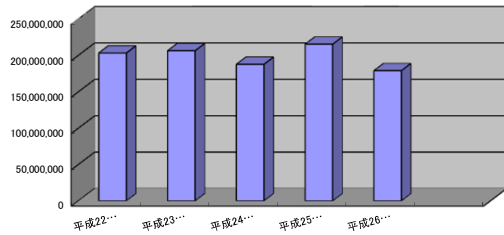
人件費



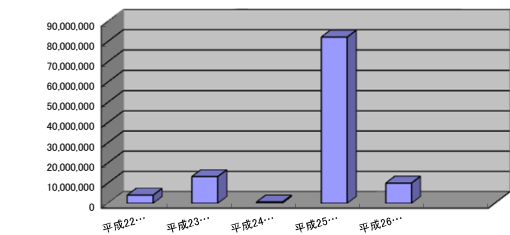
教育研究経費



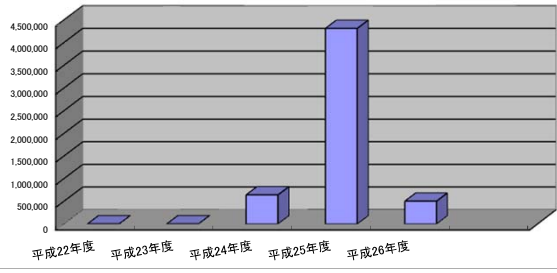
管理経費



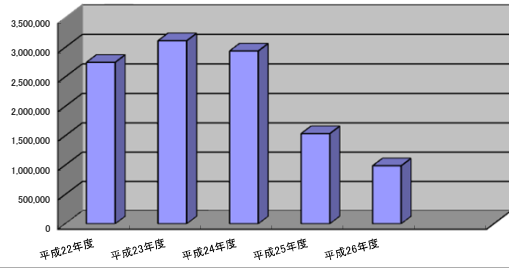
資産処分差額



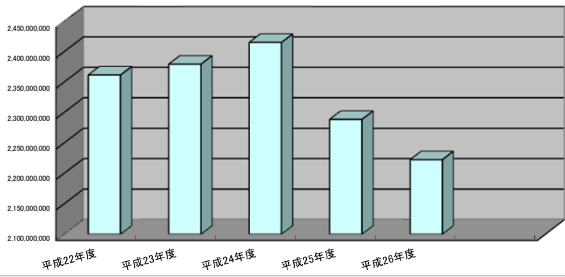
徴収不能額



徴収不能引当金繰入額



消費支出の部合計

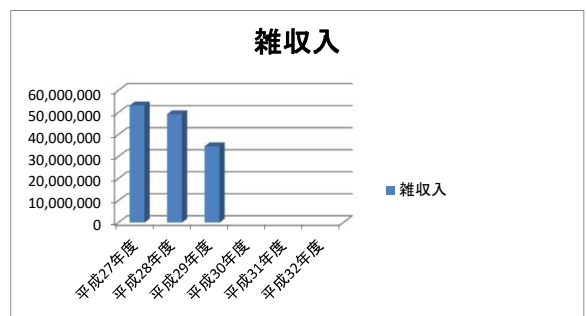
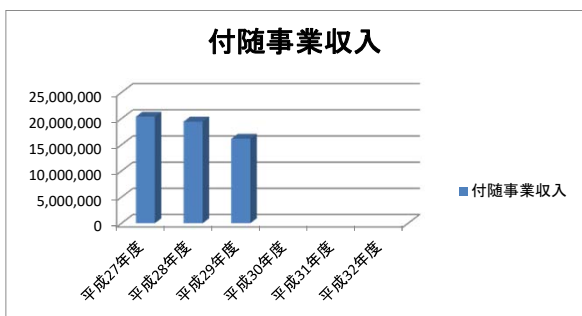
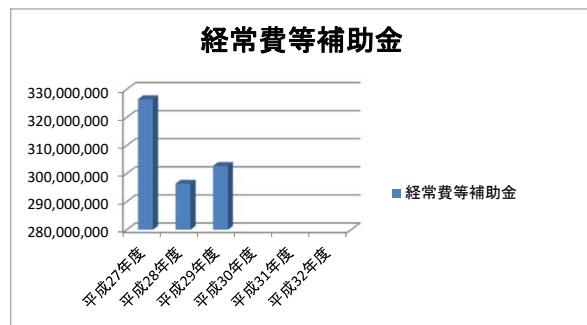
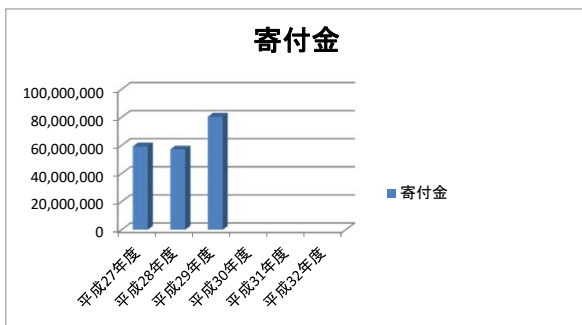
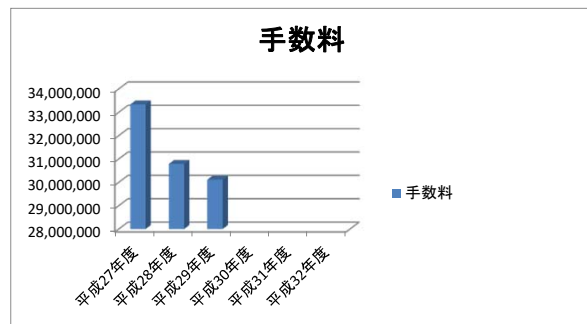
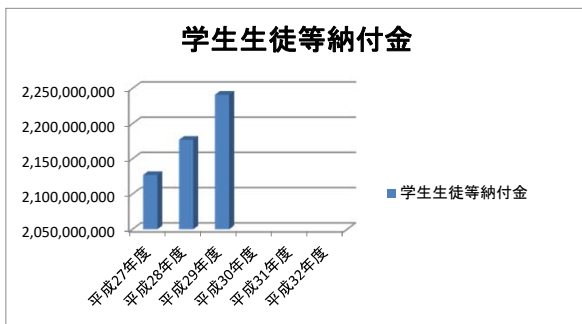


事業活動収支計算書 3ヵ年推移

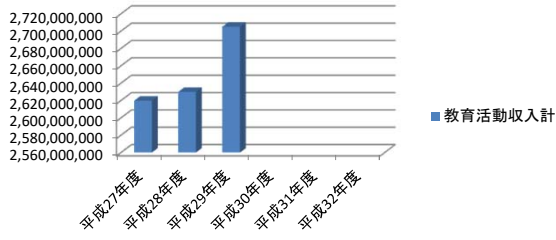
2.事業活動収支計算書

教育活動収支

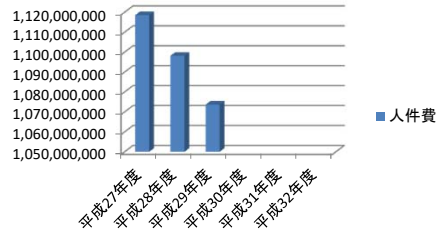
科目	平成27年度	平成28年度	平成29年度	平成30年度	平成31年度	平成32年度
学生生徒等納付金	2,127,174,920	2,177,030,570	2,240,949,550			
手数料	33,334,610	30,787,890	30,113,760			
寄付金	59,297,500	57,167,187	80,470,000			
經常費等補助金	326,469,577	296,397,124	302,721,437			
付随事業収入	20,349,615	19,410,376	16,134,274			
雑収入	53,203,000	49,217,317	34,652,272			
教育活動収入計	2,619,829,222	2,630,010,464	2,705,041,293			
人件費	1,118,506,838	1,098,144,413	1,073,661,922			
教育研究経費	820,490,233	852,804,365	952,463,815			
管理経費	176,935,870	201,937,532	208,858,199			
徴収不能額	383,000	571,000	0			
教育活動支出計	2,116,315,941	2,153,457,310	2,234,983,936			
教育活動収支差額	503,513,281	476,553,154	470,057,357			



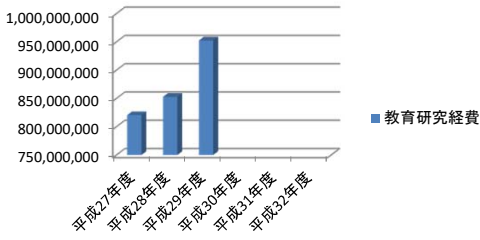
教育活動収入計



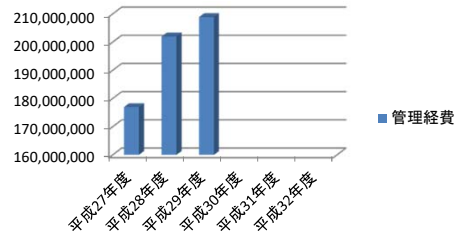
人件費



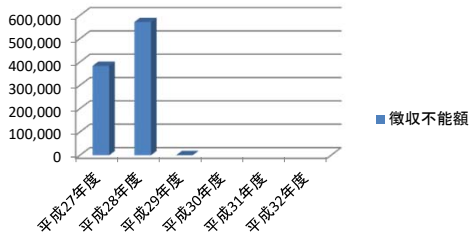
教育研究経費



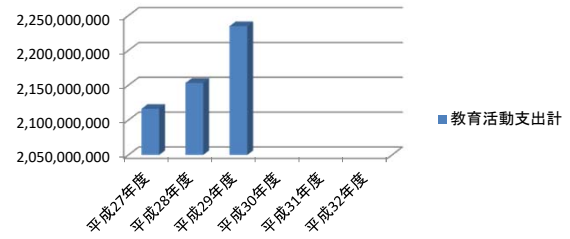
管理経費



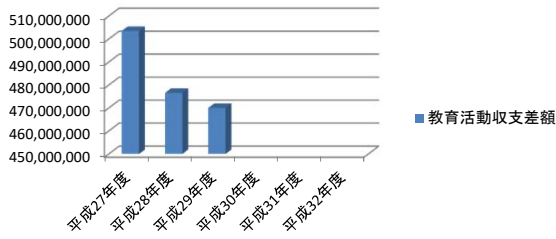
徴収不能額



教育活動支出計

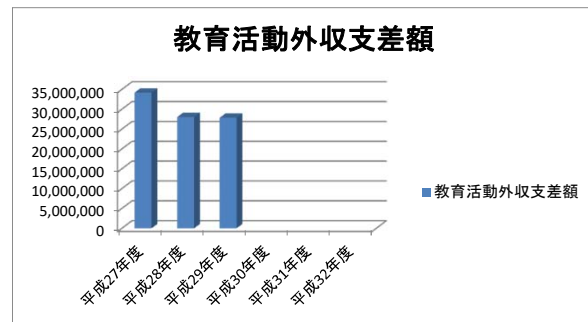
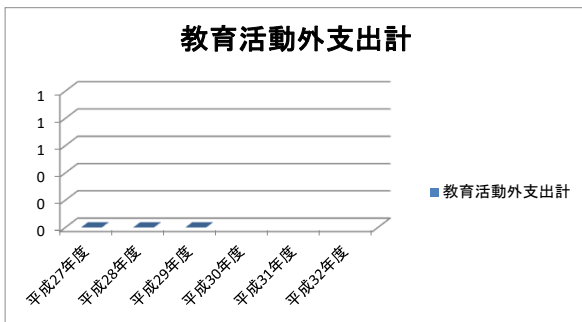
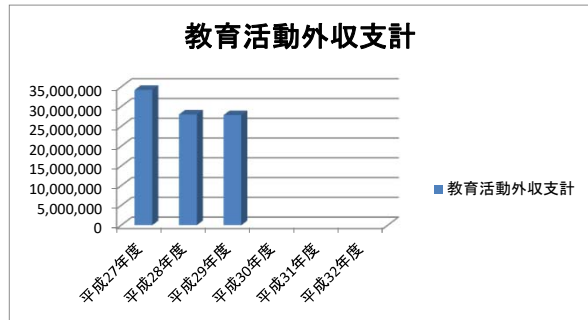
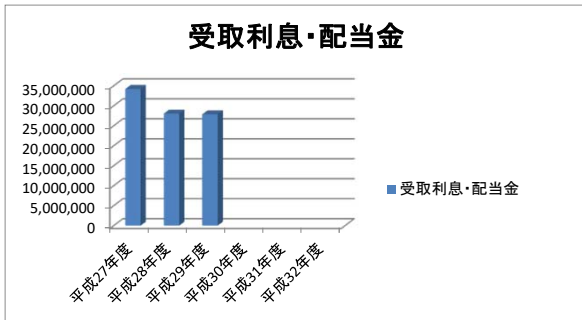


教育活動収支差額



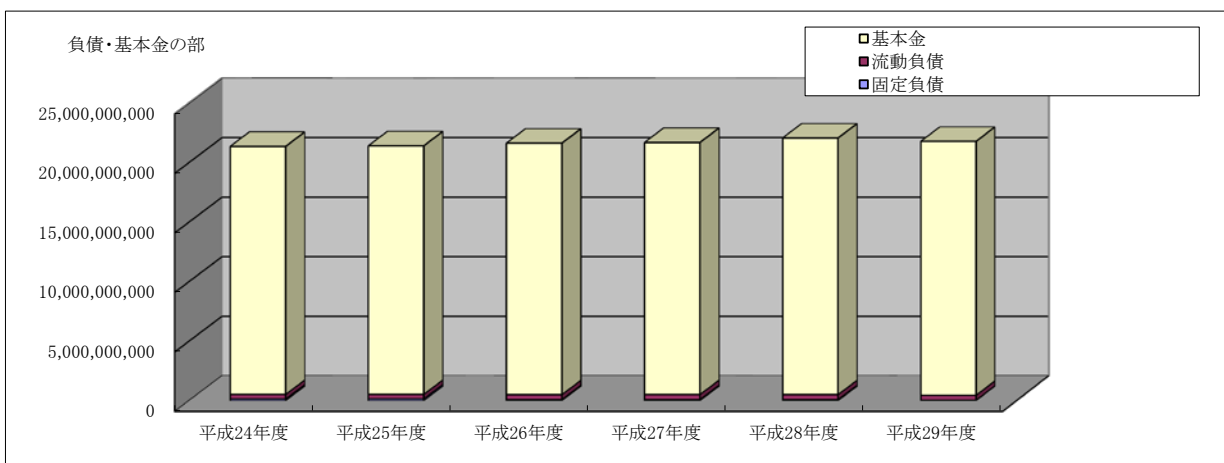
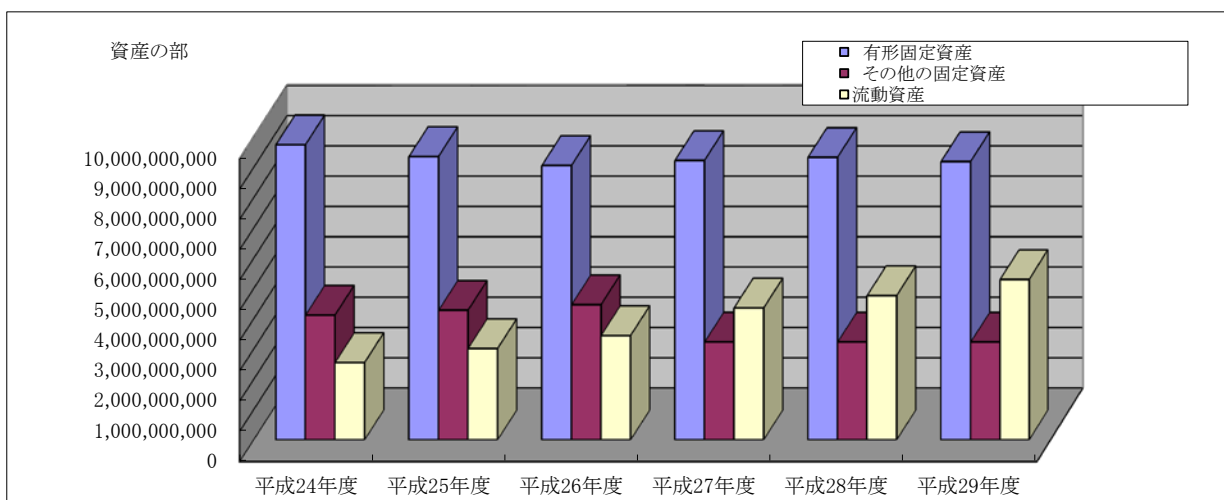
教育活動外収支

科 目	平成27年度	平成28年度	平成29年度	平成30年度	平成31年度	平成32年度
受取利息・配当金	34,205,453	28,024,990	27,849,873			
教育活動外収支計	34,205,453	28,024,990	27,849,873			
教育活動外支出計	0	0	0			
教育活動外収支差額	34,205,453	28,024,990	27,849,873			



貸借対照表6ヵ年推移

資産の部						
科 目	平成24年度	平成25年度	平成26年度	平成27年度	平成28年度	平成29年度
固定資産	13,849,797,738	13,620,633,397	13,513,744,462	13,197,821,876	13,301,439,804	13,194,426,235
有形固定資産	9,737,276,861	9,348,391,837	9,055,462,719	9,221,650,350	9,324,990,153	9,181,994,512
特定資産				751,807,000	752,701,375	789,686,000
その他の固定資産	4,112,520,877	4,272,241,560	4,458,281,743	3,224,364,526	3,223,748,276	3,222,745,723
流動資産	2,543,069,893	3,009,766,159	3,437,979,754	4,348,309,501	4,755,915,365	5,290,178,137
資産の部合計	16,392,867,631	16,630,399,556	16,951,724,216	17,546,131,377	18,057,355,169	18,484,604,372
負債の部						
科 目	平成24年度	平成25年度	平成26年度	平成27年度	平成28年度	平成29年度
固定負債	148,345,500	159,519,000	97,362,000	101,337,000	102,231,375	39,216,000
流動負債	385,142,370	379,590,915	415,191,121	422,672,308	416,155,247	422,460,972
負債の部合計	533,487,870	539,109,915	512,553,121	524,009,308	518,386,622	461,676,972
純資産の部						
科 目	平成24年度	平成25年度	平成26年度	平成27年度	平成28年度	平成29年度
基本金	20,823,215,186	20,864,858,386	21,113,571,467	21,162,790,712	21,545,694,713	21,313,836,021
繰越収支差額	△ 4,963,835,425	△ 4,773,568,745	△ 4,674,400,372	△ 4,140,660,643	△ 4,006,726,166	△ 3,290,908,621
翌年度繰越収支差額	△ 4,963,835,425	△ 4,773,568,745	△ 4,674,400,372	△ 4,140,660,643	△ 4,006,726,166	△ 3,290,908,621
科 目	平成24年度	平成25年度	平成26年度	平成27年度	平成28年度	平成29年度
負債及び純資産の部合計	16,392,867,631	16,630,399,556	16,951,724,216	17,546,131,377	18,057,355,169	18,484,604,372



財務比率表(平成25年度～29年度)

事業活動収支計算書関係比率・消費収支計算書関係比率

2013年度 2014年度 2015年度 2016年度 2017年度

No.	比率	算式(*100)	算式(*100)	対象	H25年度	H26年度	H27年度	H28年度	H29年度
1	人件費比率	人件費 帰属収入	人件費 経常収入	本学 全国平均	43.0% 52.4%	44.9% 50.9%	42.1% 53.7%	41.3% 53.6%	39.3%
2	人件費依存率	人件費 学生生徒等納付金	人件費 学生生徒等納付金	本学 全国平均	52.4% 72.4%	55.9% 73.3%	52.6% 73.0%	50.4% 72.8%	47.9%
3	教育研究経費比率	教育研究経費 帰属収入	教育研究経費 経常収入	本学 全国平均	35.7% 31.5%	34.1% 31.2%	30.9% 33.2%	32.1% 33.0%	34.9%
4	管理経費比率	管理経費 帰属収入	管理経費 経常収入	本学 全国平均	8.5% 8.8%	7.0% 9.0%	6.7% 9.3%	7.6% 9.0%	7.6%
5	借入金等利息比率	借入金等利息 帰属収入	借入金等利息 経常収入	本学 全国平均	0.0% 0.3%	0.0% 0.2%	0.0% 0.2%	0.0% 0.2%	0.0%
6	事業活動収支差額比率 (帰属収支差額比率)	帰属収入-消費支出 帰属収入	基本金組入前当年度収支差額 事業活動収入	本学 全国平均	9.2% 5.2%	13.5% 7.2%	21.4% 4.7%	19.3% 4.9%	18.7%
7	基本金組入後収支比率 (消費収支比率)	消費支出 消費収入	事業活動支出 事業活動収入-基本金組入額	本学 全国平均	95.5% 107.8%	95.7% 107.5%	80.0% 108.6%	91.3% 107.8%	82.5%
8	学生生徒納付金比率	学生生徒等納付金 帰属収入	学生生徒等納付金 経常収入	本学 全国平均	82.2% 72.4%	80.4% 69.5%	80.1% 73.7%	81.9% 73.7%	82.0%
9	寄付金比率	寄付金 帰属収入	寄付金 事業活動収入	本学 全国平均	2.4% 2.2%	2.5% 3.9%	2.6% 2.3%	2.3% 3.0%	3.1%
10	経常寄付金比率		教育活動収支の寄付金 経常収入	本学 全国平均			2.2% 1.4%	2.2% 1.9%	2.9%
11	補助金比率	補助金 帰属収入	補助金 事業活動収入	本学 全国平均	9.7% 12.8%	11.0% 12.2%	12.0% 12.5%	11.4% 12.3%	12.0%
12	経常補助金比率		教育活動収支の補助金 経常収入	本学 全国平均			13.2% 12.0%	11.2% 12.0%	11.1%
13	基本金組入率	基本金組入額 帰属収入	基本金組入額 事業活動収入	本学 全国平均	4.9% 12.1%	9.7% 13.6%	1.8% 12.2%	14.9% 11.8%	0.0%
14	減価償却額比率	減価償却額 消費支出	減価償却額 経常支出	本学 全国平均	17.5% 11.7%	15.7% 11.5%	14.2% 11.8%	14.0% 11.8%	13.6%
15	経常収支差額比率		経常収支差額 経常収入	本学 全国平均			20.3% 3.4%	19.0% 4.1%	18.2%
16	教育活動収支差額比率		教育活動収支差額 教育活動収入計	本学 全国平均			19.2% 1.8%	18.1% 2.7%	17.4%
①	教育活動資金収支差額比率		教育活動収支差額 教育活動資金収入計	本学 全国平均			31.5% 13.4%	29.7% 14.2%	27.0%

表中の①は活動区分資金収支計算書から算出したものである。

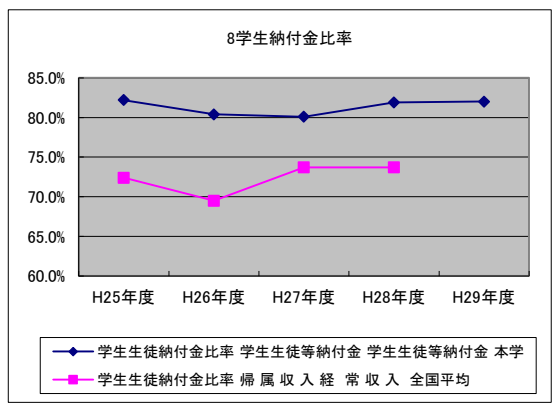
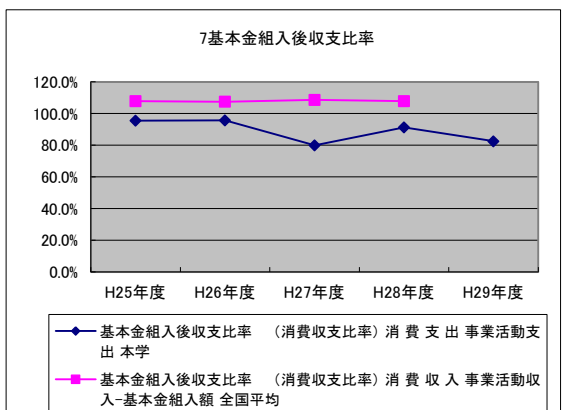
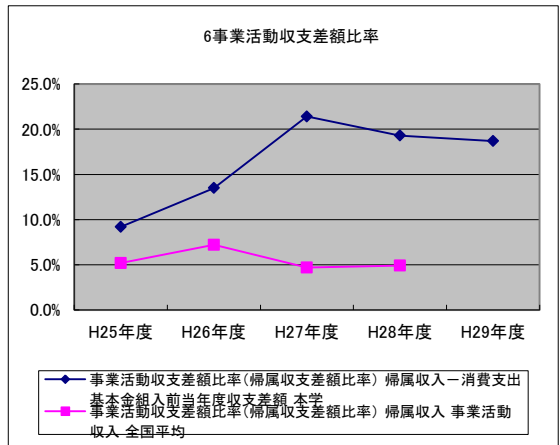
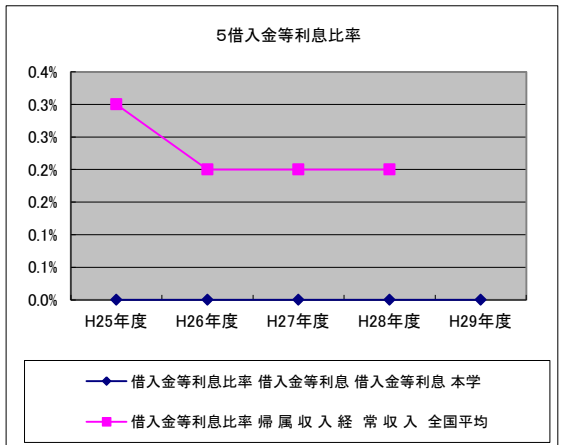
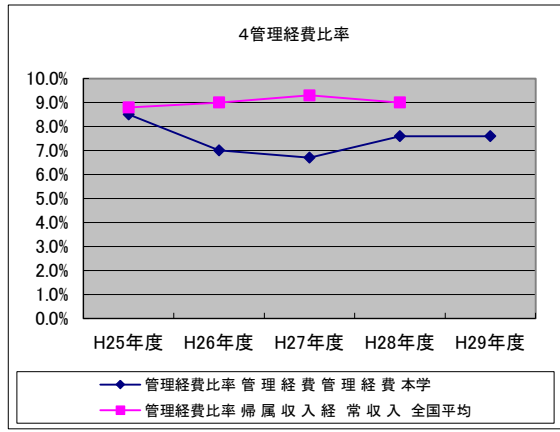
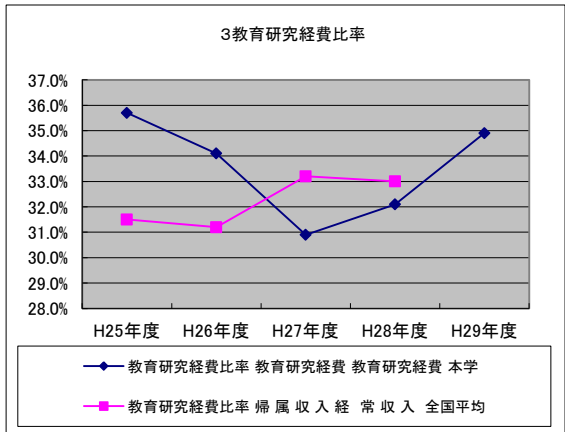
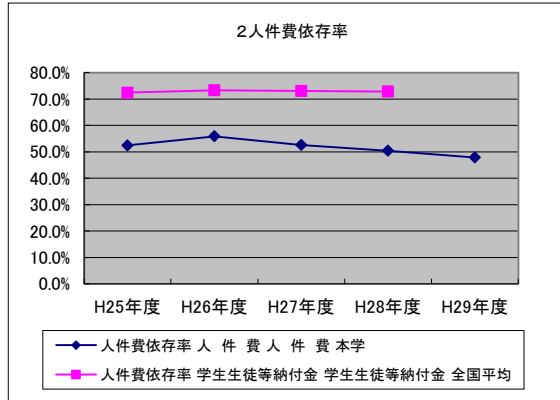
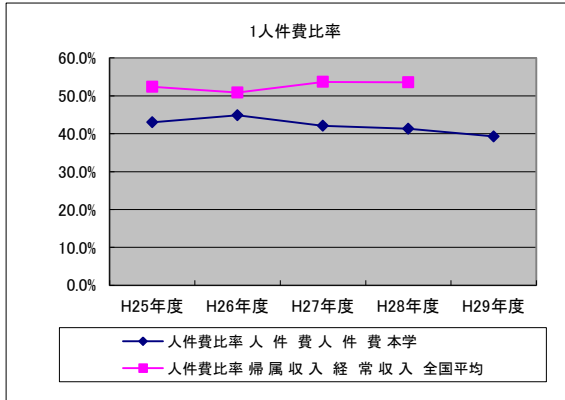
貸借対照表関係比率

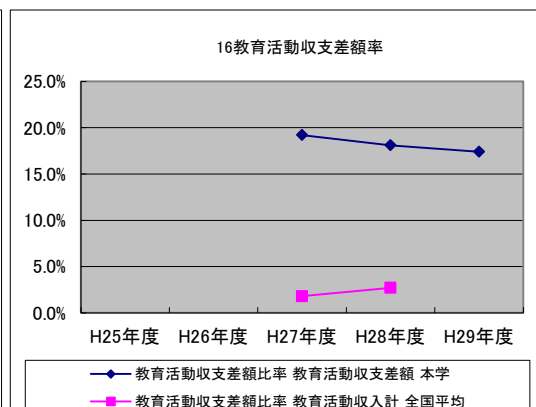
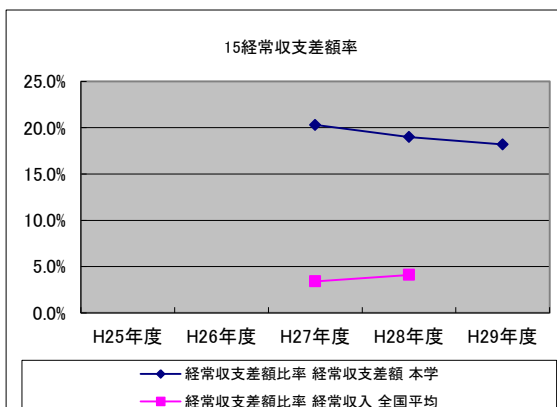
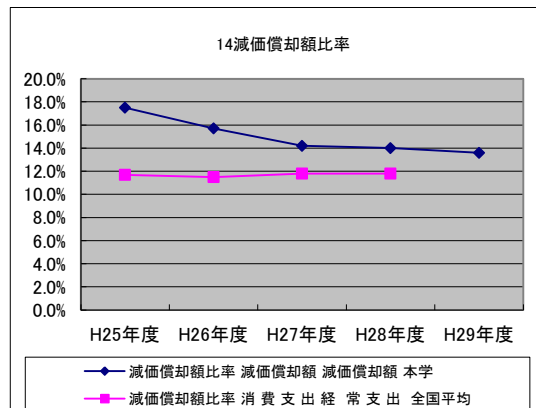
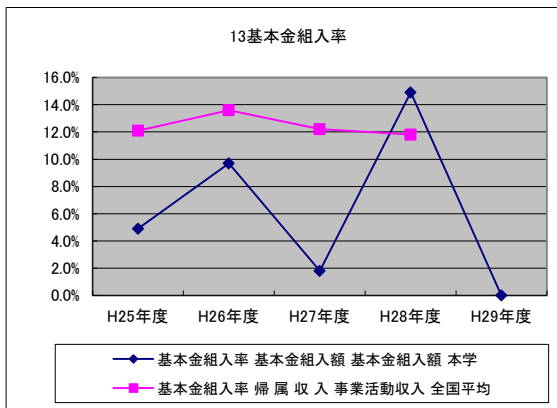
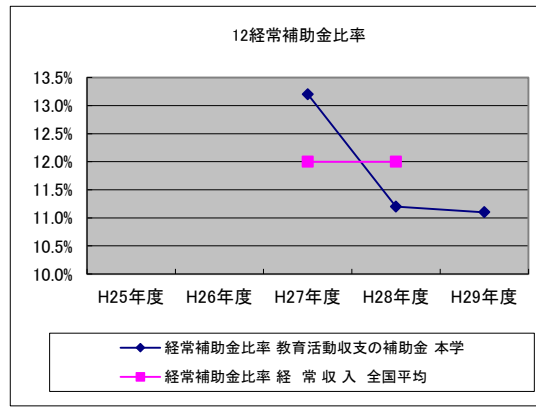
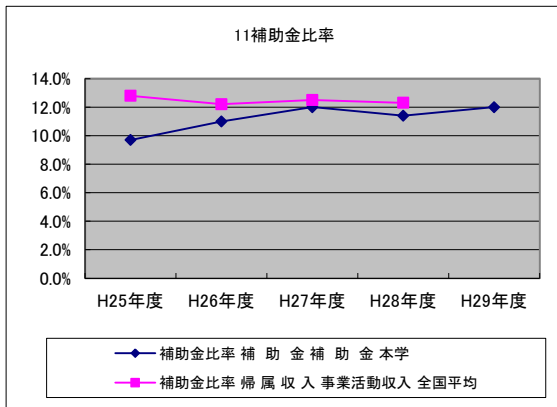
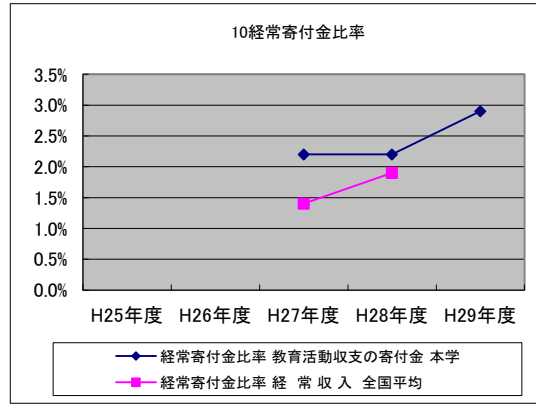
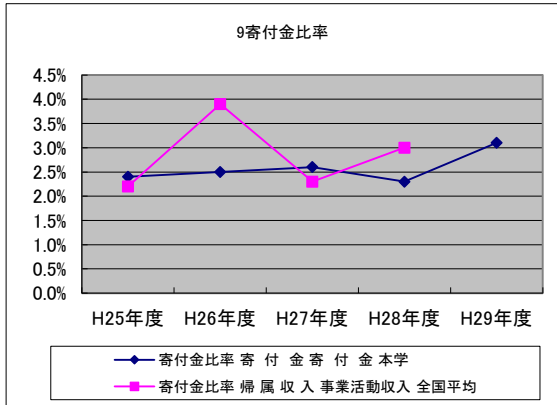
1	固定資産構成比率	固定資産 総資産	固定資産 総資産	本学 全国平均	81.9% 86.7%	79.7% 86.4%	75.2% 86.5%	73.7% 86.7%	71.4%
2	有形固定資産構成比率	有形固定資産 総資産	有形固定資産 総資産	本学 全国平均	56.2% 61.2%	53.4% 61.3%	52.6% 61.2%	51.6% 61.2%	49.7%
3	特定資産構成比率 (その他の固定資産構成比率)	その他の固定資産 総資産	特定資産 総資産	本学 全国平均	25.7% 25.5%	26.3% 25.1%	18.4% 21.3%	17.9% 21.4%	17.4%
4	流動資産構成比率	流動資産 総資産	流動資産 総資産	本学 全国平均	18.1% 13.3%	20.3% 13.6%	24.8% 13.5%	26.3% 13.3%	28.6%
5	固定負債構成比率	固定負債 総資金	固定負債 負債+純資産	本学 全国平均	1.0% 7.2%	0.6% 7.2%	0.6% 7.2%	0.6% 7.1%	0.2%
6	流動負債構成比率	流動負債 総資金	流動負債 負債+純資産	本学 全国平均	2.4% 5.4%	2.4% 5.4%	2.4% 5.3%	2.3% 5.3%	2.3%
7	内部留保資産比率	運用資産-総負債 総資金	運用資産-総負債 総資金	本学 全国平均	40.5% 26.2%	43.6% 26.2%	44.1% 23.9%	45.2% 24.2%	49.7%
8	運用資産余裕比率	運用資産-外部負債 経常支出	運用資産-外部負債 事業活動支出	本学 全国平均	314.3% 1.8%	351.7% 1.8%	386.0% 1.8%	398.5% 1.8%	410.5%
9	純資産構成比率 (自己資金構成比率)	自己資金 総資金	純資産 負債+純資産	本学 全国平均	96.8% 87.4%	97.0% 87.5%	97.0% 87.5%	97.1% 87.6%	97.5%
10	繰越収支差額構成比率 (消費収支差額構成比率)	消費収支差額 総資金	繰越収支差額 総負債+純資産	本学 全国平均	-29.9% -12.2%	-27.6% -12.9%	-23.6% -13.6%	-22.2% 14.2%	-17.8%
11	固定比率	固定資産 自己資金	固定資産 純資産	本学 全国平均	84.6% 99.2%	82.2% 98.8%	77.5% 98.9%	75.8% 98.9%	73.2%
12	固定長期適合率	固定資産 自己資金+固定負債	固定資産 資産+固定負債	本学 全国平均	87.4% 91.7%	81.7% 91.3%	77.1% 91.4%	75.4% 91.5%	73.1%
13	流動比率	流動資産 流動負債	流動資産 流動負債	本学 全国平均	792.9% 245.9%	828.0% 253.2%	1028.8% 254.1%	1142.8% 252.2%	1252.2%
14	総負債比率	総負債 総資産	総負債 総資産	本学 全国平均	3.2% 12.6%	3.0% 12.5%	3.0% 12.5%	2.9% 12.4%	2.5%
15	負債比率	総負債 自己資金	総負債 純資産	本学 全国平均	3.4% 14.4%	3.1% 14.3%	3.1% 14.3%	3.0% 14.2%	2.6%

16	前受金保有率	$\frac{\text{現金預金}}{\text{前受金}}$	$\frac{\text{現金預金}}{\text{前受金}}$	本学	1016.1%	1006.4%	1324.1%	1504.7%	1629.1%
				全国平均	327.9%	344.6%	342.7%	345.8%	
17	退職給与引当特定資産保有率 (退職給与引当預金率)	$\frac{\text{退職給与引当特定預金(資産)}}{\text{退職給与引当金}}$	$\frac{\text{退職給与引当特定資産}}{\text{退職給与引当金}}$	本学	100.0%	100.0%	100.0%	100.0%	100.0%
				全国平均	67.1%	67.6%	68.8%	69.2%	
18	基本金比率	$\frac{\text{基本金}}{\text{基本金要組入額}}$	$\frac{\text{基本金}}{\text{基本金要組入額}}$	本学	100.0%	100.0%	100.0%	100.0%	100.0%
				全国平均	97.1%	97.1%	97.2%	97.3%	
19	減価償却比率	$\frac{\text{減価償却累計額(図書を除く)}}{\text{減価償却資産取得価額(図書を除く)}}$	$\frac{\text{減価償却累計額(図書を除く)}}{\text{減価償却資産取得価額(図書を除く)}}$	本学	73.8%	74.5%	69.7%	67.2%	65.1%
				全国平均	48.0%	48.4%	49.0%	49.6%	
20	積立率	$\frac{\text{運用資産}}{\text{要積立額}}$	$\frac{\text{運用資産}}{\text{要積立額}}$	本学			74.3%	76.1%	82.3%
				全国平均			80.2%	78.9%	

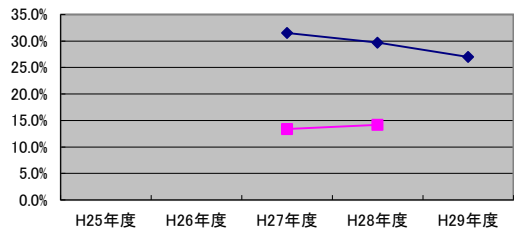
全国平均は、今日の私学財政(日本私立学校振興・共済事業団)全国平均(医療法人を除く)参照

事業活動収支計算書関係比率



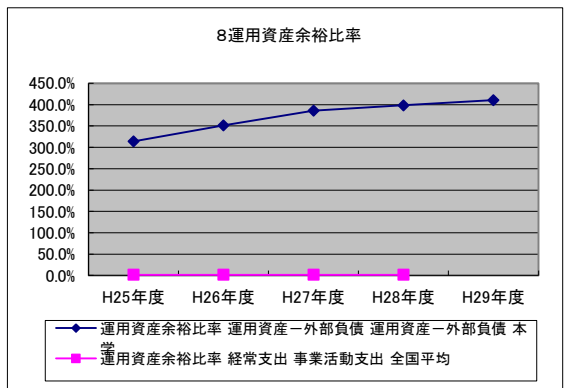
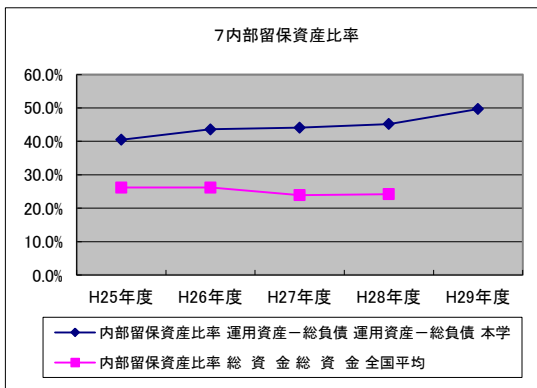
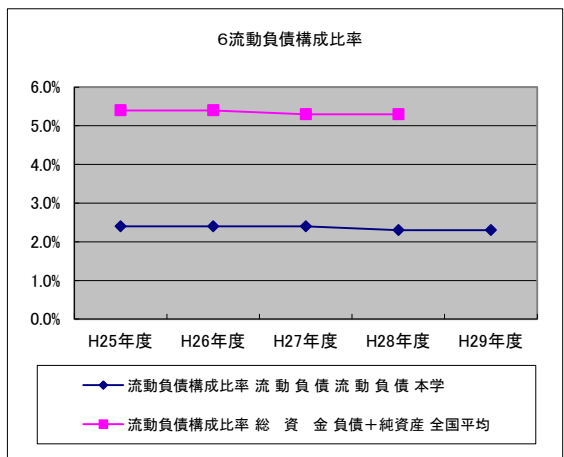
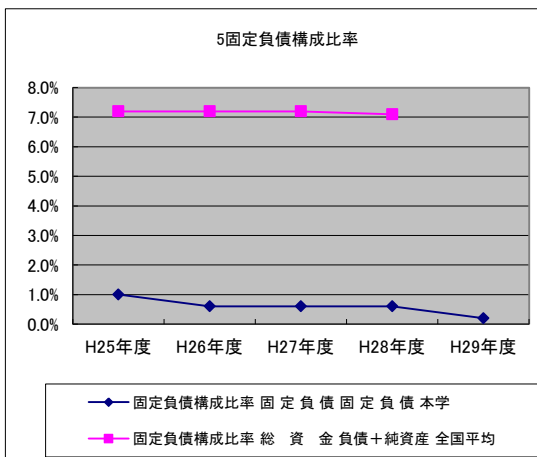
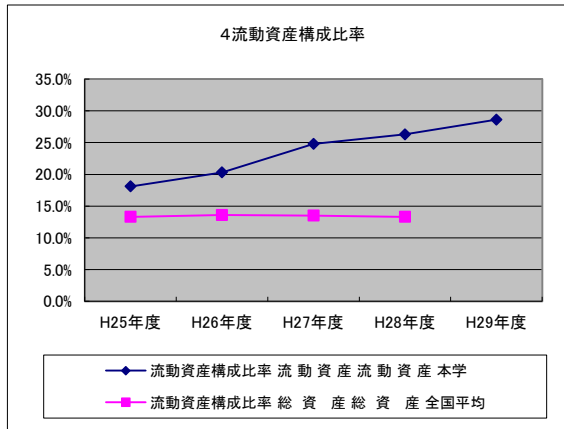
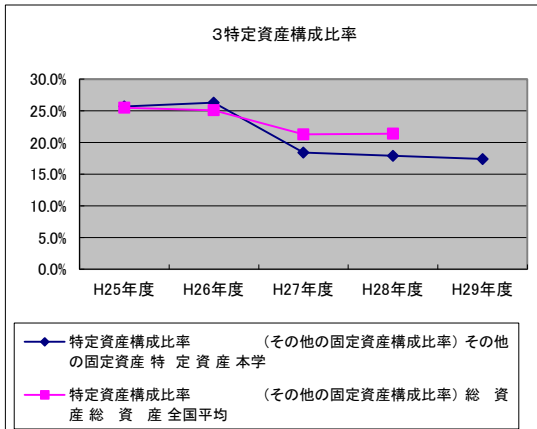
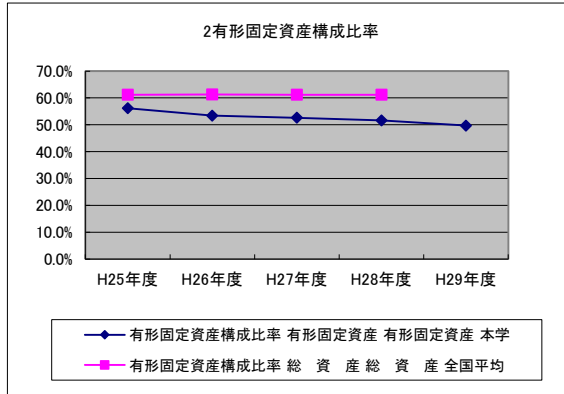
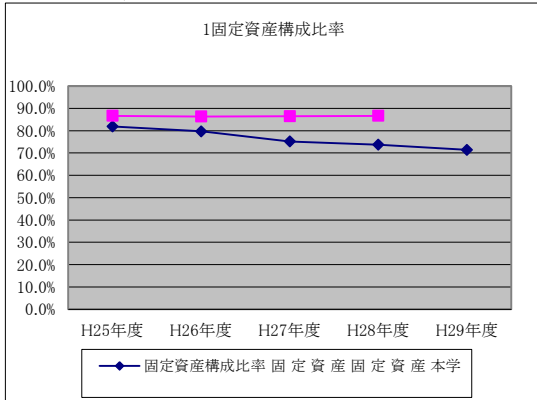


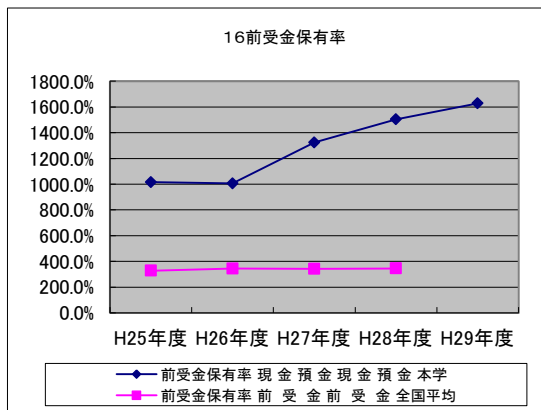
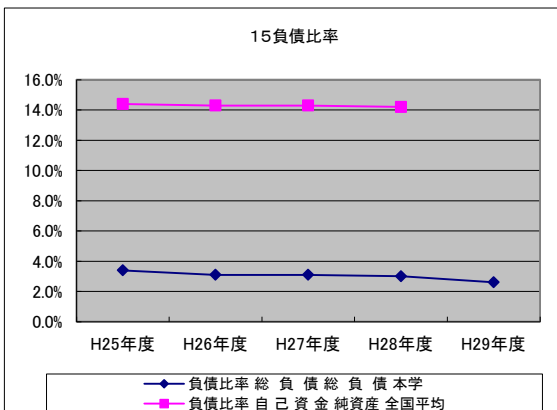
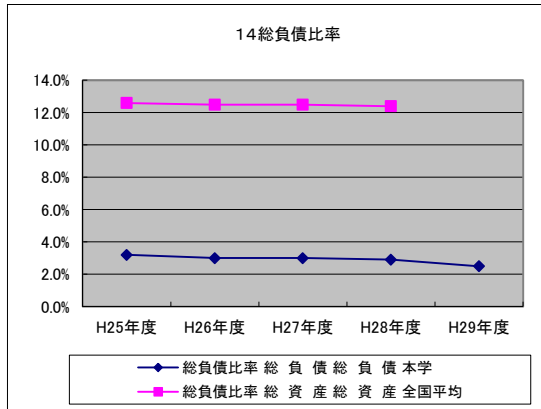
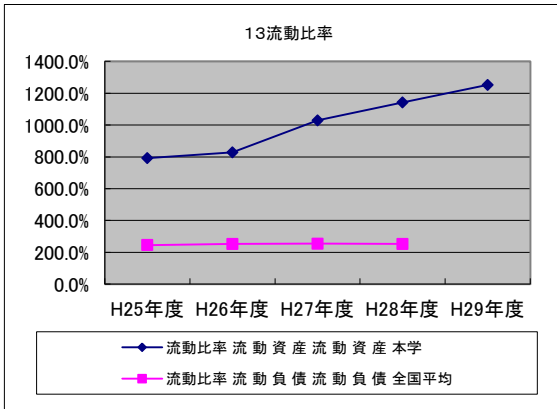
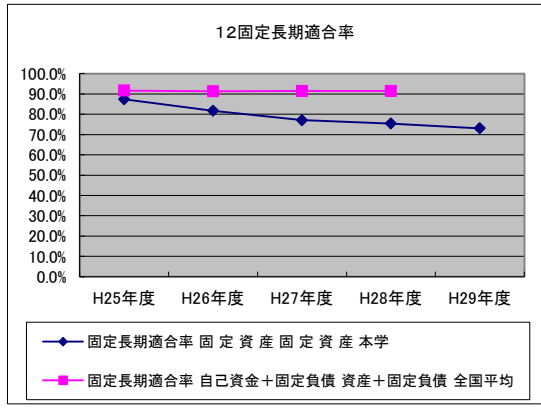
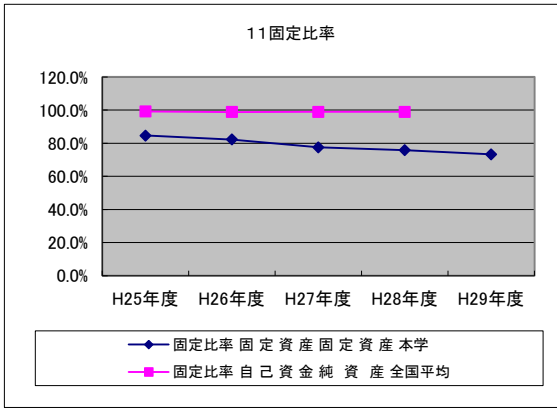
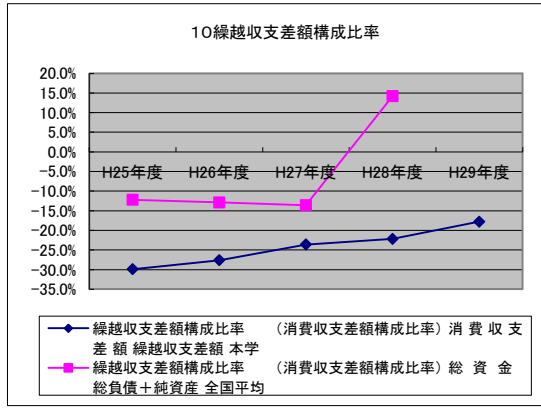
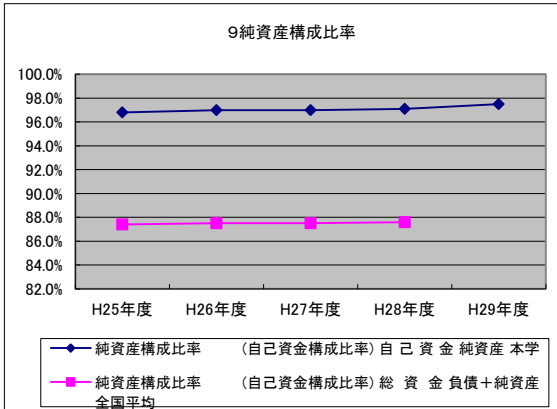
①教育活動資金収支差額比率

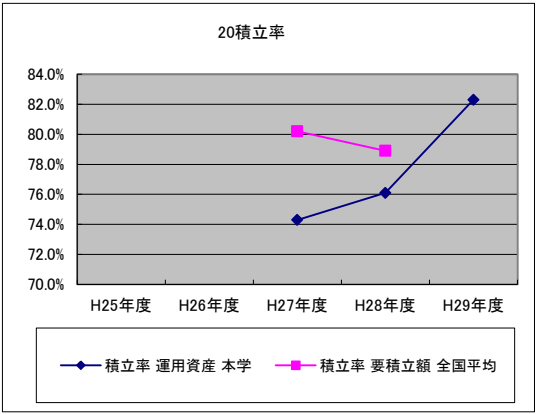
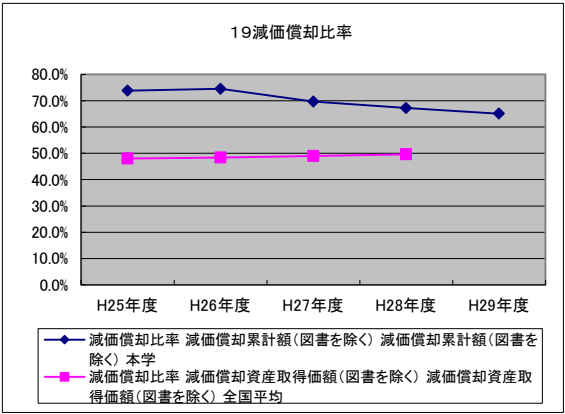
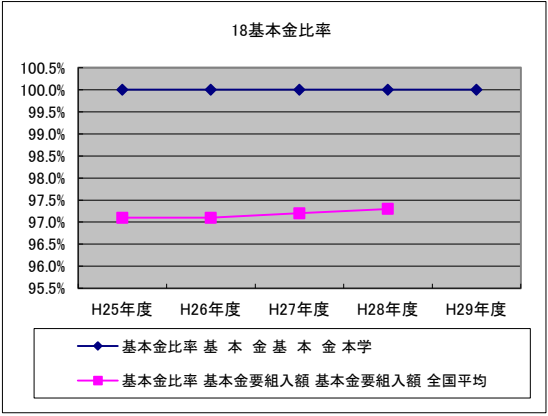
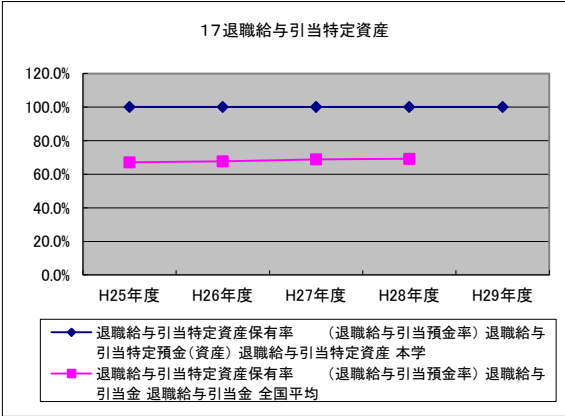


◆ 教育活動資金収支差額比率 教育活動収支差額 本学
■ 教育活動資金収支差額比率 教育活動資金収入計 全国平均

貸借対照表関係比率







学校法人の分析目的は、利益を目的とする企業とは異なることから、長期的にみて財政が健全に維持されているかどうか、教育研究施設設備が適切に充実されているかどうか等の観点から、財務資料を分析し、改善方策を追及することにある。

【事業活動収支計算書関係比率】

1. 人件費比率・・・低い値が良い

人件費の経常収入に対する割合を示す重要な比率である。人件費は経常支出の中で最大の部分を占めているため、この比率が特に高くなると、経常支出全体を大きく膨張させ経常支出の悪化を招きやすい。人件費には、教員人件費、職員人件費、役員報酬、退職給与引当金繰入額が含まれているが、その多くは教職員の人件費である。本学は全国平均よりも高い比率で推移していたが、平成 22 年度において全国平均を下回り現在にいたっている。

2. 人件費依存率・・・低い値が良い

人件費の学生生徒納付金に対する割合を示す関係比率である。平成 20 年度においては、ほぼ全国平均であったが、平成 22 年度においては、人件費が前年度より減少し、学生生徒納付金が増額となった為に全国平均よりも低い値となり現在にいたっている。

3. 教育研究経費比率・・・高い値が良い

教育研究経費の経常収入に対する割合である。教育研究経費は教育研究活動の維持・発展のためには不可欠なものであり、本学は全国平均よりもかなり高い数値で推移していたが、全国平均値を下回らないよう経費の見直しをすすめてきた。

平成 20 年度からは、有効的な使用方法に心がけることで 11 億円台、平成 21 年度には 10 億円台、平成 22～25 年度は 9 億円台、平成 26～28 年度は 8 億円台となったが、平成 29 年度は再び 9 億円台に増加した。

4. 管理経費比率・・・低い値が良い

管理経費の経常収入に対する割合である。管理経費は教育研究経費ほど、平成 21 年度まで全国平均との差異はないが、平成 22 年度以降においては大幅な経費の見直しをしたことで、全国平均値と同等値以下となっている。

5. 借入金等利息比率・・・低い値が良い

借入金利息の帰属収入に対する割合である。本学においては、借入金は 0 である。

6. 事業活動収支差額比率…高い値が良い

基本金組入前当年度収支差額比率の事業活動収入に対する割合を示す関係比率である。本学は全国平均を大きく下回っていたが、平成 18 年度の△7.2 億から平成 22 年度の△0.4 億へと回復傾向となった。平成 23 年度においては、数年続いていたマイナスからプラスとなり、平成 24 年度以降収入超過となっている。

7. 基本金組入後収支比率…低い値が良い

事業活動支出の（事業活動収入－基本金組入額）に対する割合を示す関係比率である。平成 29 年度は、82.5%であった。

8. 学生生徒納付金比率…どちらとも言えない

学生生徒納付金の経常収入に占める割合である。学生生徒納付金は、学生生徒数の増加又は減少等によって影響を受けるが、学校法人の経常収入の中で最大の比重を占めており、重要な自己財源である。したがって、この比率は安定的に推移することが経営的には望ましい。本学は全国平均よりも高い数値で推移してきている。

9. 寄付金比率…高い値が良い

寄附金の事業活動収入に占める割合である。

10. 経常寄付金比率…高い値が良い

国又は地方公共団体の補助金のうち、教育活動収入に区分される補助金の経常収入に占める割合である。「補助金比率」では、施設設備に係る補助金が含まれているのに対し、この比率では、教育活動収支の補助金に限定しているため、特別収支に該当する臨時的な収支を考慮せず、学校法人本来の教育研究活動経費に係る補助金の割合を表している。本学は全国平均より高い数値で推移している。

11. 補助金比率…高い値が良い

国又は地方公共団体から交付される補助金の事業活動収入（全収入）に占める割合である。補助金は、学校法人の教育研究活動や管理運営機能、また、教育研究に係る環境の整備、安全性の確保等を支援することを目的として交付される資金である。

12. 経常補助金比率…高い値が良い

国又は地方公共団体から交付される補助金のうち、教育活動収入に区分される経常収入に占める割合である。「補助金比率」では、施設整備に係る補助金が含まれているのに対し、新設の本比率では、教育活動収支の補助金に限定しているため、特別収支に該当する臨時的な収支を考慮せず、学校法人本来の教育研究活動経費に係る補助金の割合を表している。

13. 基本金組入率…高い値が良い

事業活動収入の中からどれだけ基本金に組入れたかを示す比率である。

14. 減価償却額比率…どちらとも言えない

減価償却額合計の経常支出に占める割合である。実質的には消費されずに蓄積される割合を示したものと見える。平成 16 年度の 7 億円台から平成 21 年度には 5 億円台に減少してきている。全国平均より高い数値で推移しているのは、平成 4 年から平成 11 年にかけてほとんど全ての施設で更新したためである。年々、全国平均に近づいている。

15. 経常収支差額比率…高い値が良い

経常収入から経常支出を差し引いた経常収支差額の経常収入に対する割合である。経営の健全性を表す代表的な指標である。分母となる「経常収入」は教育研究活動や収益事業活動等である。比率が高ければ高いほど余裕があり、財政的に健全経営が行なわれているといえる。逆に、比率が大きくマイナスとなる場合は、財政がひっ迫していることを表している。本学は全国平均を上回る数値で推移している。

16. 教育活動支差額比率…高い値が良い

この比率は本業である教育活動の収支のバランスを表す比率である。この比率が高い程、教育研究活動が充実していることになる、しかし、寄付金や補助金等の影響を受け、年度によって大きな増減が生じる場合もある。

① 教育活動収支差額比率…高い値が良い

本業である教育活動の収支バランスを表す比率である。学校本来の教育活動による収支差額を表しており、本業である教育活動収入の範囲内で、どの程度余裕を持って運営できているかを把握することができる。経常収支差額比率と同様、この比率が高ければ高いほど、施設設備投資に充てる資金を確保できていることになる。本学は全国平均を大きく上回っている。

【貸借対照表関係比率】

1. 固定資産構成比率…低い値が良い

有形固定資産とその他の固定資産を合計した固定資産の総資産に占める構成割合である。全国平均より高い数値で推移していたが、平成 24 年度以降全国平均を下回っている。

2. 有形固定資産構成比率…低い値が良い

有形固定資産の純資産に占める構成割合である。この比率は、土地・建物等の有形固定

資産が、資産構成上バランスがとれたものであるかを評価する指標である。

3. 特定資産構成比率・・・高い値が良い

各種引当特定資産等の長期にわたって固定的に保持する資産の蓄積状態及び総資産におけるバランスを評価する指標である。この比率が高いほど財政基盤が安定しているとされ、学校法人運営を計画的に行うことができる。一方、この比率が低いほど資産の蓄積が少なく、将来的な財政上の課題への計画的な対応が難しくなると考えられる。

4. 流動資産構成比率・・・高い値が良い

流動資産の総資産に占める構成割合である。全国平均より低い数値で移動していたが、平成 23 年度においては全国平均に近づき、平成 24 年度以降全国平均を上回っている。

5. 固定負債構成比率・・・低い値が良い

固定負債の（負債＋純資産）に占める構成割合である。固定負債（退職給与引当金・徴収不能引当金）は、退職給与引当金の割合が高いが、比率は全国平均より明らかに良い数値が出ている。

6. 流動負債構成比率・・・低い値が良い

流動負債の（負債＋純資産）に占める構成割合である。比率は全国平均より良い数値が出ている。

7. 内部留保資産比率・・・高い値が良い

その他の固定資産（各種引当資産や長期有価証券など）と流動資産（現金預金や短期有価証券など）を合計した運用資産から総負債を引いた金額の純資金に占める割合である。この比率は、有形固定資産以外の資産から総負債を引いた金額が、資産規模に比してどのくらいあるかを評価する指標である。この比率がプラスであると、その他の固定資産と流動資産で負債総額をすべて充当することができ、結果として有形固定資産は自己資金で調達されていることを意味している。

8. 運用資産余裕比率・・・高い値が良い

貸借対照表のその他の固定資産と流動資産を合計した運用資産から、総負債のうち退職給与引当金と前受金を除いた金額が、事業活動収支計算書上の経常支出の何倍かを示す比率である。この比率が高いほど支出規模に対して資金蓄積が良好であるといえる。

9. 純資産構成比率・・・高い値が良い

純資産の総負債と純資産に占める割合である。将来、返済を要しない自己資産が総資産

のどの程度を占めるかということを表している。資金の調達源泉を分析する上で、最も概括的に重要な指標であり、高いほど財政的に安定しているとされる。また、50%を割ると他人資本が自己資本を上回っていることを示している。本学は全国平均を大きく上回り財政的に安定している。従来は自己資金構成比率といわれていた。

10. 繰越収支差額構成比率・・・高い値が良い

消費収支差額の総資金に占める構成割合である。繰越収支差額は、「事業活動収支計算書」の「翌年度繰越収支差額」と一致し、毎会計年度の「当年度収支差額」が累積されたもので、学校法人の収支均衡の状態を示す重要な指標である。収支差額は、支出超過（赤字）であるよりも収入超過（累積黒字）であることが望ましい。本学は全国平均よりも大きく下回っていたが、徐々に回復傾向にある。従来は消費収支差額構成比率といわれていた。

11. 固定比率・・・低い値が良い

固定資産の純資産に対する割合で、土地、建物、施設等の固定資産にどの程度自己資金が投下されているか、資金の調達源泉とその用途とを対比させる関係比率である。本学は全国平均よりも低い（良い）数値で推移している。

12. 固定長期適合率・・・低い値が良い

固定資産の、純資産と固定負債を合計した長期資金に対する割合である。この比率は、固定比率を補完する比率で、固定資産の取得のためには、長期間活用できる安定した資金として、自己資金のほかに短期的に返済を迫られない長期借入金でこれを賄うべきであるという原則に、どれだけ適合しているかを示す指標である。この比率は、100%以下で低いほど良いとされる。

13. 流動比率・・・高い値が良い

流動負債に対する流動資産の割合である。1年以内の償還又は支払わなければならない流動負債に対して、現金預金又は1年以内に現金化が可能な流動資産がどの程度用意されているかという、支払い能力を判断する重要な指標の一つであり、200%以上であれば優良とされているが、本学は1,000%を超えている。

14. 総負債比率・・・低い値が良い

固定負債と流動負債を合計した負債総額の総資産に対する割合である。この比率は、総資産に対する他人資金の比重を評価する極めて重要な関係比率である。本学は全国平均より極めて良い数値が出ている。

15. 負債比率・・・低い値が良い

他人資金と自己資金との関係比率である。この比率は、他人資金が自己資金を上回っていないかどうかを見る指標で、100%以下で低いほうが望ましい。

16. 前受金保有率…高い値が良い

流動負債の中で前受金と流動資産のなかの現金預金との関係比率である。この比率は、翌年度の経常収入となるべき授業料や入学金等を当該年度に前受金とした場合、その資金が翌年度繰越支払資金として、当該年度に保有されているかどうかをみるものである。本学は全国平均を大きく上回っている。

17. 退職給与引当特定資産…高い値が良い

固定負債の中の退職給与引当金と、その他の固定資産の中の退職給与引当特定預金との関係比率である。本学は100%である。

18. 基本金比率…高い値が良い

要組入額に対する組入済基本金の割合である。上限は100%であり、本学も9年間上限が続いている。

19. 減価償却比率…どちらとも言えない

減価償却資産の取得価額（図書を除く）に対する減価償却累計額（図書を除く）の割合である。建物・設備等の有形固定資産を中心とする減価償却資産は、耐用年数に応じて減価償却されるが、その取得価額と未償却残高との差である償却累計額が、取得価額に対してどの程度になっているかをみるのがこの比率である。

20. 積立率…高い値が良い

施設設備の更新や教職員の退職金資金等、将来の確定的な債務や、奨学金の原資となる基金について、どの程度保有資産の裏付けがあるかを表す比率である。この比率が高いほど、「ヒト・モノ（施設設備）」に対する蓄えができているという状態を表している。

【学校法人会計の特徴】

学校法人は教育研究活動を遂行することを目的とする公益法人であり、一般事業会社とは異なり、利益を得ることを主目的とはしていません。この学校法人の目的が学校法人会計に反映されています。

I. 計算書類の種類

学校法人は、毎会計年度の終了時に「資金収支計算書」「事業活動収支計算書」「貸借対照表」を作成し、所轄官庁に届け出ることが義務づけられています。この3つの計算書類を「財務諸表」といいます。

1. 資金収支計算書（企業会計「キャッシュフロー計算書」に似た性格を持つ計算書）
当該会計年度の諸活動に対応する全ての収支の内容及び支払資金の収支のてん末を明らかにするために作成されます。つまり、資金収支計算書は現預金の動きとその内容を表している計算書と言えます。
2. 事業活動収支計算書（企業会計の「損益計算書」に似た性格を持つ計算書）
当該会計年度の実業活動毎の収支の内容と均衡状態を明確にし、経営状況を表すものです。「教育活動収支」「教育活動外収支」「特別収支」の3つに分けられており、経常的収支（教育活動収支・教育活動外収支）と臨時的な収支（特別収支）を明らかにするとともに、基本金組入後の当該年度のすべての事業活動収入および事業活動支出の均衡の状態を明らかにするために作成されます。事業活動収支計算書では、現預金の動きに関わらず、実質的に損益となる収入・支出が集計されます。ただし、現預金と連動するものも多くあり、それらは資金収支計算書の科目と同じ意味になります
3. 貸借対照表
当該年度末に保有する資産・負債・自己資金・（基本金・繰越収支差額）を示しているもので、法人の財政状態を表します。資金収支計算書・事業活動収支計算書は1会計年度の情報であるのに対し、貸借対照表は法人の発足当時から当該会計年度末までの積み重ねを表しているものです。

II. 計算書類における主な科目について

（資金収支計算書及び事業活動収支計算書共通の主な科目）

- 学生生徒納付金収入

授業料・入学金・実験実習料等の学生から納入された収入です。

- 手数料収入
入学検定料や証明書発行時等の手数料収入です。
- 寄付金収入
企業や団体、個人からの寄付金収入です。現物寄付（機器備品や図書等）は事業活動収支計算書のみで計上されます。
- 補助金収入
国から交付される国庫補助金や、地方公共団体から交付されるものです。
- 資産運用収入
学校法人が所有している施設の賃借収入や、現預金・有価証券を運用した際の運用益の収入です。
- 事業収入
補助活動、受託事業収入です。
- 雑収入
上記の収入にあてはまらない収入で、主に廃品を売却した際の収入です。
- 人件費
教職員及び理事、監事に支給する本俸、期末手当及びその他の手当並びに所定福利費、退職金等をいいます。
- 教育研究経費
教育研究のために支出する経費をいいます。事業活動収支計算書では、減価償却費も含まれます。
- 管理経費
教育研究以外のために支出する経費をいいます。事業活動収支計算書では、減価償却費も含まれます。

（資金収支計算書だけに用いられる主な科目）

- 前受金収入
翌年度分の学生生徒納付金が当年度に納入された収入をいいます。
- 資金収入・支出調整勘定
資金収支計算書は、その年度の諸活動に伴う全ての収支と支払資金のてん末（残高）が明らかになるものです。しかし、当期の収支の中には翌年度に入学する学生からの入金（前受金）や前期に発生した支払の支出（未払金）などを計上する一方、当期の活動への対価として前期に入金した当年度入学生からの収入等を加えなくてはなりません。このように、資金の実際の収支を当年度の諸活動に対応する収支に修正するために用いる科目として資金収入及び支出調整勘定を設けています。
- 資金収入調整勘定
期末未収入金・・・当期収入とすべき収入のうち入金翌期以降になるものです。

前期末前受金・・・当期収入とすべき収入のうち前期までに入金済んでいるものです。

➤ 資金支出調整勘定

期末未払金・・・当期の支払うべき支出のうち、翌期以降に支払うものです。

前期末前払金・・・当期に支払うべき支出のうち、前期までに支払済のものです。

➤ 施設関係支出

土地、建物、構築物等に係る支出をいいます。

➤ 設備関係支出

教育研究用機器備品、管理用機器備品、図書、車両などの支出をいいます。

(事業活動収支計算書だけに用いられる科目)

➤ 教育活動収支の部

教育活動収支は、「学校法人の本業である教育研究事業の収支で経常的は収入及び支出のうち教育活動外の収入と支出を除いたもの」です。教育活動収支の区分は、企業会計の営業損益計算に近い計算区分です。

➤ 退職給与引当金繰入額

当該年度末に退職したと仮定したときに生じる退職金額を負債とみなし、それに相当する資産を保有していなければなりません。具体的には当該年度に 60 歳に到達する時に群馬県私学振興会から入金となる金額です。

➤ 減価償却額

減価償却とは、土地を除く有形固定資産の取得費用を、その資産の使用可能期間(耐用年数)に分配することにより、取得費用を取得年度のみならず、事業活動収支計算を適正に行うことを目的とした会計上の処理のことで、減価償却額は当年度に分配されたその金額のことで、有形固定資産の取得に関わる現預金支出は、取得年度のみに発生することから、減価償却額は実際に現預金の支出を伴うものではありません。

➤ 教育活動外収支の部

教育活動外収支は、主に財務活動収支区分で、経常的な財務活動(資金調達と資金運用に関わる活動)と収益事業に関わる収支が集計されます。

➤ 特別収支の部

特別収支は、特殊な要因によって一時的に発生した臨時的な収入及び支出を言います。

➤ 資産売却差額

資金収支計算書では、資産を売却した場合、売却額をそのまま資産売却収入として計上しますが、事業活動収支計算書では実質的に損益となるものを計算するため、資産が帳簿価額上の額で売却されたときの差益は資産売却差額として計上します。これに対し、資産が帳簿価額の額で売却されたときの差益は資産処分差額として計

上されます。また、資産を処分（除却）した場合も帳簿価額が資産処分差額として計上されます。

- 現物寄付金
土地、建物、物品等、現金以外のものでも寄贈されたものを表します。
- 基本金組入前当年度収支差額
経常収支差額（教育活動収支差額+教育活動外収支差額）のことで、当年度の収支のバランス及び基本金の組入余力を見ることができます。
- 基本金組入額
基本金は、「学校法人が、その諸活動の計画に基づき必要な資産を継続的に保持するために維持すべきものとして、その事業活動収入のうちから組み入れた金額を基本金とする」と定められています。
- 当年度繰越収支差額
基本金組入前当年度収支差額から基本金組入額を差し引いたもので、短期の収支均衡を表します。
- 前年度繰越収支差額
前年度末までの収支差額の累計額で、当年度に繰り越されます。
- 翌年度繰越収支差額
当年度繰越収支差額と前年度繰越収支差額を合算したもので、長期の収支均衡を表します。
- 事業活動収入計
教育活動収入計、教育活動外収入計及び特別収入計の合計額です。
- 事業活動支出計
教育活動支出計、教育活動外支出計及び特別支出計の合計額です。

（貸借対照表に用いられる主な科目）

- 固定資産
保有期間が1年以上見込まれる資産をいいます。固定資産は、有形固定資産、特定資産、その他の固定資産に分類されます。
- 流動資産
1年以内に換金若しくは回収することができる資産のことです。
- 固定負債
返済期間が1年を超える負債のことで、長期借入金や退職給与引当金などがあります。
- 流動負債
1年以内のうちに返済すべき負債のことです。
- 第1号基本金
自己資金で獲得した校地、校舎、教育研究用機器備品、図書等の固定資産取得額に

相当するものです。教育研究活動に必要な基本財産となる固定資産を取得した場合は、基本金として取得相当額を組み入れる必要があります。

➤ 第2号基本金

将来取得する固定資産に充てるために、事前に計画的・段階的に積み立てる資産の額です。

➤ 第3号基本金

奨学基金や研究基金など、基金として継続的に保持し運用する金銭の額です。

➤ 第4号基本金

学校法人が教育研究及び管理運営を行うために、恒常的に保持すべき資金相当額のことです。

➤ 翌年度繰越収支差額

事業活動収支計算書の当年度収支差額の累積額が貸借対照表の繰越収支差額です。経常的に見ると、学校法人の経営は、収支均衡を目標にしていますが、長期の収支バランスを表すのが、この繰越収支差額です。この繰越収支差額と基本金の合計額が自己資金（純資産）であり、この自己資金が大きいほど純資産に占める負債の比率が小さくなります。

Ⅲ. 学校法人会計の特徴や企業会計との違いについて

学校法人と企業では、その事業目的に大きな違いがあります。企業は経済活動そのもの、利益の追求を目的としていますが、学校法人は教育・研究活動を目的としています。

その収入の多くは学生生徒等の納付金や国や地方公共団体からの補助金で構成されており、企業のように収益の獲得を目的とはしていません。したがって、学校法人の会計には、損益の計算という目的はなく、また、一般の企業に比べてより一層の永続性が望まれます。

一方、企業会計では、会計によって主として収益と費用を正しくとらえて、営業年度の正しい損益を計算し、併せて企業の財政状態、すなわち資産、負債及び資本の状態を知ることによって、より収益力を高め、財政的安全性を図ることを目的としています。

以上のことから、学校法人会計の目的は、収支の均衡の状況と財政の状態を正しくとらえ、法人の永続的発展に役立てようとすることにあり、その目的を達成するため、計算書類（資金収支計算書、事業活動収支計算書、貸借対照表）等を作成することになっています。